





دانشگاه صنعتی شاهرود

دانشکده کشاورزی

پایان نامه کارشناسی ارشد مهندسی زراعت

# بررسی پاسخ زراعی و فیزیولوژیک گیاه جو بهاره به محلول پاشی سیلیسیم، کلسیم و پتاسیم

نگارنده: راضیه نودهی

استاد راهنما

دکتر مهدی برادران فیروزآبادی

اساتید مشاور

دکتر حسین میرزایی مقدم

دکتر احمد غلامی

دی ماه ۱۳۹۸

سپاس خدای را که سخنوران، در ستودن او بمانند و شمارندگان، شمردن نعمت های او ندانند و کوشندگان، حق او را گزاردن نتوانند. و سلام و دود بر محمد و خاندان پاک او، طاهران معصوم و آنان که وجودمان و امدار وجودشان است.

تقدیم به:

پدرم که عالمانه به من آموخت تا چگونه عزتمندان با قدرت و سکیمایی در عرصه زندگی به پیش روم و به مادرم، دریای بی کران فداکاری و عشق که وجودم برایش همه رنج بود و وجودش برایم همه مهر و عطف است. تقدیم به آنان که از نگاه-شان صلابت از رفتارشان محبت و از صبرشان ایستادگی را آموختم.

بدون شک جایگاه و منزلت معلم، اجل از آن است که در مقام قدردانی از زحمات بی شائبه ی او، بازبان قاصرو دست ناتوان، چیزی بگذاریم. اما از آنجایی که تجلیل از معلم، سپاس از انسانی است که هدف و غایت آفرینش را تا این می کند و سلامت امانت هایی را که به دستش سپرده اند، تضمین، بر حسب وظیفه و از باب " من لم یسکر المنعم من المخلوقین لم یسکر الله عزّ و جلّ " : از پدر و مادر عزیزم این دو معلم بزرگوارم که همواره بر کوتاهی و درستی من، قلم عضو کشیده و گریمانه از غفلت هایم گذشته اند و از خواهران و برادر عزیزم که در تمام عرصه های زندگی یار و یاور من بوده اند بی نهایت سپاسگزارم.

از استاد فرهیخته و صبورم؛ جناب آقای دکتر مهدی برادران فیروز آبادی که در کمال سعه صدر، با حسن خلق و فروتنی، از بیچ لگی در این عرصه بر من دریغ نمودند و زحمت راهبانی این رساله را بر عهده گرفتند کمال تشکر و قدردانی را دارم؛ از اساتید محترم جناب آقایان دکتر حسین میرزایی مقدم و دکتر احمد غلامی که زحمت مشاوره این رساله را در حالی متقبل شدند که بدون مساعدت ایشان، این پروژه به نتیجه مطلوب نمی رسید سپاسگزارم. از اساتید فرزانه، جناب آقایان دکتر مصطفی حدیری و دکتر حمید عباس دخت که زحمت داوری این رساله را متقبل شدند؛ کمال تشکر و قدردانی را دارم.

باتقدیر و تشکر شایسته از سرکار خانم دکتر مرصیه نودهی برای تمام حمایت های مشفقانه ایشان در مسیر این پژوهش از دوستان گرامی و عزیزم خانم ها معصومه طباطبایی، مینو کروجی، سمانه عباس آبادی و ملیحه عباسی که صمیمانه در مسیر اجرای پایان نامه از بیچ لگی دریغ نکردند تقدیر و تشکر می کنم.

و در نهایت امید است که این خردترین، توانسته باشم بخشی از زحمات همه کسانی که در این مسیر یاری رساندند را پاس گویم.

# تعمدنامه

اینجانب راضیه نودهی دانشجوی دوره کارشناسی ارشد رشته مهندسی زراعت دانشکده کشاورزی دانشگاه صنعتی شاهرود نویسنده پایان نامه بررسی پاسخ زراعی و فیزیولوژیک گیاه جو بهاره به محلول پاشی سیلیسیم، کلسیم و پتاسیم تحت راهنمایی دکتر مهدی برادران فیروزآبادی متعهد می شوم.

- تحقیقات در این پایان نامه توسط اینجانب انجام شده است و از صحت و اصالت برخوردار است .
- در استفاده از نتایج پژوهشهای محققان دیگر به مرجع مورد استفاده استناد شده است .
- مطالب مندرج در پایان نامه تاکنون توسط خود یا فرد دیگری برای دریافت هیچ نوع مدرک یا امتیازی در هیچ جا ارائه نشده است .
- کلیه حقوق معنوی این اثر متعلق به دانشگاه صنعتی شاهرود می باشد و مقالات مستخرج با نام « دانشگاه صنعتی شاهرود » و یا « Shahrood University of Technology » به چاپ خواهد رسید .
- حقوق معنوی تمام افرادی که در به دست آمدن نتایج اصلی پایان نامه تأثیرگذار بوده اند در مقالات مستخرج از پایان نامه رعایت می گردد.
- در کلیه مراحل انجام این پایان نامه ، در مواردی که از موجود زنده ( یا بافتهای آنها ) استفاده شده است ضوابط و اصول اخلاقی رعایت شده است .
- در کلیه مراحل انجام این پایان نامه، در مواردی که به حوزه اطلاعات شخصی افراد دسترسی یافته یا استفاده شده است اصل رازداری ، ضوابط و اصول اخلاق انسانی رعایت شده است .

## تاریخ

### امضای دانشجو

#### مالکیت نتایج و حق نشر

کلیه حقوق معنوی این اثر و محصولات آن (مقالات مستخرج ، کتاب ، برنامه های رایانه ای ، نرم افزار ها و تجهیزات ساخته شده است ) متعلق به دانشگاه صنعتی شاهرود می باشد . این مطلب باید به نحو مقتضی در تولیدات علمی مربوطه ذکر شود .

استفاده از اطلاعات و نتایج موجود در پایان نامه بدون ذکر مرجع مجاز نمی باشد.

## چکیده

امروزه پژوهش‌هایی در خصوص محلول‌پاشی عناصر به‌ویژه سیلیسیم، کلسیم و پتاسیم برای کاهش اثرات نامطلوب محیطی نظیر ورس در غلات و بهبود رشد و نمو آن‌ها صورت گرفته است. به همین منظور آزمایشی در جهت مطالعه تأثیر محلول‌پاشی غلظت‌های مختلف عناصر سیلیکات سدیم، کلرید کلسیم و سولفات پتاسیم بر خصوصیات کمی و کیفی گیاه جو آزمایشی به صورت فاکتوریل و بر پایه‌ی طرح بلوک‌های کامل تصادفی با سه تکرار در سال زراعی ۹۶-۹۷ در دانشکده کشاورزی دانشگاه صنعتی شاهرود اجرا شد. تیمارها شامل محلول‌پاشی سیلیسیم از منبع سیلیکات سدیم در سه سطح صفر، ۱۵۰ و ۳۰۰ میلی‌گرم در لیتر به‌عنوان عامل اول، کلسیم از منبع کلرید کلسیم در سه سطح صفر، ۶ و ۱۲ میلی‌مولار به‌عنوان عامل دوم و پتاسیم از منبع سولفات پتاسیم در دو سطح صفر و ۲۰ میلی‌گرم در لیتر به‌عنوان عامل سوم بودند. محلول‌پاشی با غلظت‌های مورد نظر قبل از گل‌دهی انجام شد. نتایج نشان داد افزایش عملکرد دانه جو حاصل از کاربرد همزمان سیلیکات سدیم ۱۵۰ میلی‌گرم در لیتر توأم با کلرید کلسیم ۶ میلی‌مولار چشمگیر و معادل ۶۵ درصد نسبت به شاهد بود. همچنین محلول‌پاشی سیلیکات سدیم و کلرید کلسیم موجب بهبود صفاتی از قبیل قطر ساقه، کلروفیل کل، مقدار کلسیم در ساقه، درصد پروتئین دانه و مقاومت برشی ساقه نسبت به شاهد گردید. برهم‌کنش سیلیکات سدیم ۱۵۰ و ۳۰۰ میلی‌گرم در لیتر و سولفات پتاسیم ۲۰ میلی‌گرم در لیتر نیز تأثیر مثبت بر برخی از صفات زراعی و فیزیولوژیک نظیر وزن خشک سنبله، قطر ساقه، عملکرد دانه، مقدار کاروتنوئید و آنتوسیانین برگ، میزان سیلیسیم، درصد پروتئین دانه و مقاومت خمشی ساقه داشت. این ترکیب تیماری مقاومت خمشی ساقه را به‌طور متوسط ۶۵ درصد افزایش داد. محلول‌پاشی سیلیکات سدیم، کلرید کلسیم و سولفات پتاسیم موجب بهبود اکثر صفات زراعی و فیزیولوژیک داشت. ترکیب تیماری سیلیکات سدیم ۳۰۰ میلی‌گرم در لیتر، کلرید کلسیم ۱۲ میلی‌مولار در حضور و عدم حضور سولفات پتاسیم موجب افزایش بسیاری از صفات مهم مانند تعداد دانه در سنبله، کلروفیل کل، قند محلول برگ، میزان کلسیم ساقه، درصد پروتئین دانه و مقاومت خمشی ساقه شد. به‌طوری‌که تحت تأثیر این ترکیب تیماری میزان کلسیم ساقه از ۳/۵ میلی‌اکی والان در لیتر در گیاهان شاهد به ۷/۴۰ میلی‌اکی والان در لیتر افزایش یافت. همچنین درصد پروتئین دانه جو به‌طور چشمگیری بهبود یافت. به‌طور کلی در محدوده‌ی آزمایش انجام شده، سیلیکات سدیم ۳۰۰ میلی‌گرم در لیتر و کلرید کلسیم ۱۲ میلی‌مولار تأثیر بیشتری بر صفات مورد بررسی داشتند.

کلمات کلیدی: اجزای عملکرد، غلات، سیلیکات سدیم، کلرید کلسیم، سولفات پتاسیم

## فهرست مطالب

صفحه	عنوان
۱	فصل اول: مقدمه و کلیات .....
۲	۱-۱- مقدمه .....
۷	۲-۱- کلیات .....
۷	۱-۲-۱- جو .....
۷	۱-۲-۱- اهمیت .....
۸	۲-۱-۲-۱- گیاه‌شناسی .....
۸	۳-۱-۲-۱- ارزش غذایی دانه .....
۹	۴-۱-۲-۱- سازگاری جو .....
۱۰	۵-۱-۲-۱- نیاز غذایی .....
۱۳	فصل دوم: بررسی منابع .....
۱۴	۱-۲- محلول‌پاشی .....
۱۵	۲-۲- سیلیسیم .....
۱۵	۱-۲-۲- نقش سیلیسیم در سلامتی .....
۱۶	۲-۲-۲- نقش سیلیسیم در گیاهان .....
۱۷	۳-۲-۲- علائم کمبود سیلیسیم در گیاهان .....
۱۸	۴-۲-۲- تأثیر سیلیسیم بر رشد و نمو و عملکرد گیاهان .....
۱۹	۵-۲-۲- تأثیر سیلیسیم بر برخی خصوصیات فیزیولوژیکی .....
۲۱	۳-۲- کلسیم .....
۲۱	۱-۳-۲- نقش کلسیم در سلامتی .....

- ۲۱..... ۲-۳-۲- نقش کلسیم در گیاهان
- ۲۳..... ۳-۳-۲- علائم کمبود کلسیم در گیاهان
- ۲۵..... ۴-۳-۲- تأثیر کلسیم بر برخی خصوصیات فیزیولوژیکی
- ۲۶..... ۵-۳-۲- تأثیر کلسیم بر رشد و نمو و عملکرد گیاهان
- ۲۷..... ۴-۲- پتاسیم
- ۲۷..... ۱-۴-۲- نقش پتاسیم در سلامتی
- ۲۷..... ۲-۴-۲- نقش پتاسیم در گیاهان
- ۲۸..... ۳-۴-۲- علائم کمبود پتاسیم در گیاهان
- ۲۹..... ۴-۴-۲- تأثیر پتاسیم بر رشد، نمو و عملکرد گیاهان
- ۳۱..... ۵-۴-۲- تأثیر پتاسیم بر برخی خصوصیات فیزیولوژیکی
- ۳۱..... ۵-۲- ورس
- ۳۳..... ۱-۵-۲- اثر عناصر سیلیسیم، کلسیم و پتاسیم بر خوابیدگی ساقه
- ۳۵..... فصل سوم: مواد و روش‌ها
- ۳۶..... ۳- ۱- زمان و مشخصات محل اجرای آزمایش
- ۳۶..... ۳- ۲- خصوصیات خاک مزرعه آزمایشی
- ۳۷..... ۳- ۳- مشخصات طرح آزمایشی
- ۳۸..... ۳- ۴- عملیات اجرایی



- ۳-۵- داشت ..... ۳۹
- ۳-۶- اعمال تیمار ..... ۴۰
- ۳-۷- نمونه برداری جهت صفات زراعی و مورفولوژیک ..... ۴۰
- ۳-۸- صفات زراعی و مورفولوژی ..... ۴۰
- ۳-۸-۱- صفات مرتبط با ساقه ..... ۴۰
- ۳-۸-۲- وزن خشک برگ، ساقه، غلاف و سنبله ..... ۴۰
- ۳-۸-۳- شاخص سطح برگ ..... ۴۱
- ۳-۸-۴- زاویه برگ پرچم ..... ۴۱
- ۳-۸-۵- تعداد پنجه در بوته ..... ۴۱
- ۳-۸-۶- عملکرد و اجزای عملکرد ..... ۴۱
- ۳-۹- صفات فیزیولوژیک ..... ۴۲
- ۳-۹-۱- میزان کلروفیل و کاروتنوئید ..... ۴۲
- ۳-۹-۲- محتوای نسبی آب برگ (RWC) ..... ۴۳

- ۴۳..... ۳-۹-۳- پایداری غشای پلاسمایی برگ
- ۴۴..... ۴-۹-۳- محتوای قندهای محلول برگ
- ۴۵..... ۵-۹-۳- میزان آنتوسیانین
- ۴۵..... ۶-۹-۳- فلاونوئید
- ۴۶..... ۷-۹-۳- درصد و عملکرد پروتئین دانه
- ۴۷..... ۸-۹-۳- پتاسیم ساقه
- ۴۸..... ۹-۹-۳- کلسیم ساقه
- ۴۹..... ۱۰-۹-۳- سیلیسیم ساقه
- ۴۹..... ۱۰-۳- مقاومت خمش و برش
- ۵۳..... فصل چهارم: نتایج و بحث
- ۵۴..... ۱-۴- تجمع ماده خشک برگ، ساقه، غلاف و سنبله
- ۵۴..... ۱-۱-۴- وزن خشک برگ
- ۵۶..... ۲-۱-۴- وزن خشک ساقه
- ۵۸..... ۳-۱-۴- وزن خشک غلاف
- ۵۸..... ۴-۱-۴- وزن خشک سنبله
- ۶۰..... ۲-۴- شاخص سطح برگ
- ۶۱..... ۳-۴- قطر ساقه
- ۶۲..... ۴-۴- ضخامت دیواره ساقه
- ۶۳..... ۵-۴- زاویه برگ پرچم
- ۶۴..... ۶-۴- طول ساقه
- ۶۵..... ۷-۴- تعداد پنجه در بوته

- ۶۶..... ۸-۴- عملکرد و اجزای عملکرد
- ۶۶..... ۱-۸-۴- تعداد سنبله در بوته
- ۶۶..... ۲-۸-۴- تعداد دانه در سنبله
- ۶۸..... ۳-۸-۴- وزن هزار دانه
- ۷۰..... ۴-۸-۴- عملکرد
- ۷۲..... ۹-۴- رنگدانه‌های برگ
- ۷۳..... ۱-۹-۴- کلروفیل a
- ۷۳..... ۲-۹-۴- کلروفیل b
- ۷۴..... ۳-۹-۴- کلروفیل کل
- ۷۵..... ۴-۹-۴- کاروتنوئید
- ۷۸..... ۱۰-۴- مقدار نسبی آب برگ
- ۷۹..... ۱۱-۴- پایداری غشاء پلاسمایی برگ
- ۸۰..... ۱۲-۴- میزان فلاونوئید برگ
- ۸۱..... ۱۳-۴- غلظت آنتوسیانین
- ۸۲..... ۱۴-۴- قند محلول برگ
- ۸۴..... ۱۵-۴- مقدار پتاسیم در ساقه
- ۸۴..... ۱۶-۴- مقدار کلسیم در ساقه
- ۸۶..... ۱۷-۴- میزان سیلیسیم ساقه
- ۸۷..... ۱۸-۴- درصد پروتئین دانه
- ۸۹..... ۱۹-۴- عملکرد پروتئین
- ۹۲..... ۲۰-۴- صفات مکانیکی

۹۳	.....	۱-۲۰-۴	مقاومت خمشی ساقه
۹۵	.....	۲-۲۰-۴	مقاومت برشی ساقه
۹۷	.....	۲۱-۴	نتیجه‌گیری
۹۹	.....	۲۲-۴	پیشنهادات
۱۰۱	.....		پیوست
۱۱۳	.....		منابع

## فهرست شکل‌ها

شکل	صفحه
شکل ۳-۱- نقشه کشت طرح آزمایشی مورد استفاده	۳۸
شکل ۳-۲- منحنی استاندارد قند محلول در طول موج ۴۸۳ نانومتر	۴۴
شکل ۳-۳- استوانه‌های طلقی حاوی نمونه	۵۱
شکل ۳-۴- پروپ ۳ نقطه آزمایش خمش	۵۱
شکل ۳-۵- طرح‌واره فک برشی	۵۲
شکل ۳-۶- فک برشی متصل به دستگاه آزمون مواد	۵۲
شکل ۴-۱- مقایسه میانگین وزن خشک برگ تحت تأثیر ترکیبات تیماری حاصل از محلول‌پاشی سیلیکات سدیم و کلرید کلسیم	۵۵
شکل ۴-۲- مقایسه میانگین وزن خشک برگ تحت تأثیر ترکیبات تیماری حاصل از محلول‌پاشی سیلیکات سدیم و سولفات پتاسیم	۵۶
شکل ۴-۳- مقایسه میانگین وزن خشک ساقه تحت تأثیر ترکیبات تیماری حاصل از محلول‌پاشی سیلیکات سدیم و کلرید کلسیم	۵۷
شکل ۴-۴- مقایسه میانگین وزن خشک ساقه تحت تأثیر ترکیبات تیماری حاصل از محلول‌پاشی کلرید کلسیم و سولفات پتاسیم	۵۸
شکل ۴-۵- مقایسه میانگین وزن خشک سنبله تحت تأثیر ترکیبات تیماری حاصل از محلول‌پاشی سیلیکات سدیم و کلرید کلسیم	۶۰
شکل ۴-۶- مقایسه میانگین وزن خشک سنبله تحت تأثیر ترکیبات تیماری حاصل از محلول‌پاشی سیلیکات سدیم و سولفات پتاسیم	۶۰
شکل ۴-۷- مقایسه میانگین وزن خشک سنبله تحت تأثیر ترکیبات تیماری حاصل از محلول‌پاشی کلرید کلسیم و سولفات پتاسیم	۶۱
شکل ۴-۸- مقایسه میانگین قطر ساقه تحت تأثیر ترکیبات تیماری حاصل از محلول‌پاشی سیلیکات سدیم و کلرید کلسیم	۶۲
شکل ۴-۹- مقایسه میانگین قطر ساقه تحت تأثیر ترکیبات تیماری حاصل از محلول‌پاشی عناصر سیلیکات سدیم و سولفات پتاسیم	۶۳

- شکل ۴-۱۰- مقایسه میانگین ضخامت دیواره ساقه تحت تأثیر ترکیبات تیماری حاصل از محلول پاشی سیلیکات سدیم و کلرید کلسیم ..... ۶۴
- شکل ۴-۱۱- مقایسه میانگین زاویه برگ پرچم تحت تأثیر محلول پاشی سیلیکات سدیم ..... ۶۶
- شکل ۴-۱۲- مقایسه میانگین تعداد دانه در سنبله تحت تأثیر ترکیبات تیماری حاصل از محلول پاشی سیلیکات سدیم و کلرید کلسیم ..... ۶۷
- شکل ۴-۱۳- مقایسه میانگین تعداد دانه در سنبله تحت تأثیر ترکیبات تیماری حاصل از محلول پاشی کلرید کلسیم و سولفات پتاسیم ..... ۶۸
- شکل ۴-۱۴- مقایسه میانگین تعداد دانه در سنبله تحت تأثیر ترکیبات تیماری حاصل از محلول پاشی عناصر سیلیکات سدیم و سولفات پتاسیم ..... ۶۸
- شکل ۴-۱۵- مقایسه میانگین وزن هزار دانه تحت تأثیر ترکیبات تیماری حاصل از محلول پاشی سیلیکات سدیم و کلرید کلسیم ..... ۷۰
- شکل ۴-۱۶- مقایسه میانگین وزن هزار دانه تحت تأثیر ترکیبات تیماری حاصل از محلول پاشی کلرید کلسیم و سولفات پتاسیم ..... ۷۰
- شکل ۴-۱۷- مقایسه میانگین عملکرد تحت تأثیر ترکیبات تیماری حاصل از محلول پاشی سیلیکات سدیم و کلرید کلسیم ..... ۷۲
- شکل ۴-۱۸- مقایسه میانگین عملکرد تحت تأثیر ترکیبات تیماری حاصل از محلول پاشی سیلیکات سدیم و سولفات پتاسیم ..... ۷۲
- شکل ۴-۱۹- مقایسه میانگین کلروفیل a تحت تأثیر ترکیبات تیماری حاصل از محلول پاشی سیلیکات سدیم و کلرید کلسیم ..... ۷۴
- شکل ۴-۲۰- مقایسه میانگین کلروفیل کل تحت تأثیر ترکیبات تیماری حاصل از محلول پاشی سیلیکات سدیم و کلرید کلسیم ..... ۷۶
- شکل ۴-۲۱- مقایسه میانگین کاروتنوئید تحت تأثیر ترکیبات تیماری حاصل از محلول پاشی سیلیکات سدیم و کلرید کلسیم ..... ۷۸
- شکل ۴-۲۲- مقایسه میانگین کاروتنوئید تحت تأثیر ترکیبات تیماری حاصل از محلول پاشی کلرید کلسیم و سولفات پتاسیم ..... ۷۸
- شکل ۴-۲۳- مقایسه میانگین کاروتنوئید تحت تأثیر ترکیبات تیماری حاصل از محلول پاشی سیلیکات سدیم و سولفات پتاسیم ..... ۷۹

- شکل ۴-۲۴- مقایسه میانگین محتوای نسبی آب برگ تحت تأثیر ترکیبات تیماری حاصل از محلول پاشی سیلیکات سدیم و سولفات پتاسیم..... ۸۰
- شکل ۴-۲۵- مقایسه میانگین غلظت آنتوسیانین تحت تأثیر ترکیبات تیماری حاصل از محلول پاشی سیلیکات سدیم و کلرید کلسیم ..... ۸۲
- شکل ۴-۲۶- مقایسه میانگین غلظت آنتوسیانین تحت تأثیر ترکیبات تیماری حاصل از محلول پاشی سیلیکات سدیم و سولفات پتاسیم..... ۸۳
- شکل ۴-۲۷- مقایسه میانگین قند محلول تحت تأثیر ترکیبات تیماری حاصل از محلول پاشی سیلیکات سدیم و سولفات پتاسیم ..... ۸۴
- شکل ۴-۲۸- مقایسه میانگین قند محلول تحت تأثیر ترکیبات تیماری حاصل از محلول پاشی کلرید کلسیم و سولفات پتاسیم ..... ۸۴
- شکل ۴-۲۹- مقایسه میانگین مقدار کلسیم در ساقه تحت تأثیر ترکیبات تیماری حاصل از محلول پاشی سیلیکات سدیم و کلرید کلسیم ..... ۸۷
- شکل ۴-۳۰- مقایسه میانگین میزان سیلیسیم ساقه تحت تأثیر ترکیبات تیماری حاصل از محلول پاشی سیلیکات سدیم و سولفات پتاسیم ..... ۸۸
- شکل ۴-۳۱- مقایسه میانگین درصد پروتئین دانه تحت تأثیر ترکیبات تیماری حاصل از محلول پاشی سیلیکات سدیم و کلرید کلسیم ..... ۹۰
- شکل ۴-۳۲- مقایسه میانگین درصد پروتئین دانه تحت تأثیر ترکیبات تیماری حاصل از محلول پاشی سیلیکات سدیم و سولفات پتاسیم ..... ۹۰
- شکل ۴-۳۳- مقایسه میانگین عملکرد پروتئین تحت تأثیر ترکیبات تیماری حاصل از محلول پاشی سیلیکات سدیم و کلرید کلسیم ..... ۹۱
- شکل ۴-۳۴- مقایسه میانگین عملکرد پروتئین تحت تأثیر ترکیبات تیماری حاصل از محلول پاشی سیلیکات سدیم و سولفات پتاسیم ..... ۹۲
- شکل ۴-۳۵- مقایسه میانگین عملکرد پروتئین تحت تأثیر ترکیبات تیماری حاصل از محلول پاشی کلرید کلسیم و سولفات پتاسیم ..... ۹۲
- شکل ۴-۳۶- مقایسه میانگین مقاومت خمشی تحت تأثیر ترکیبات تیماری حاصل از محلول پاشی کلرید کلسیم و سولفات پتاسیم ..... ۹۴
- شکل ۴-۳۷- مقایسه میانگین مقاومت برشی تحت تأثیر ترکیبات تیماری حاصل از محلول پاشی عناصر سیلیکات سدیم و کلرید کلسیم ..... ۹۶

## فهرست جداول

	جدول
صفحه	
جدول ۱-۱- مواد غذایی موجود در جو (گرم در ۱۰۰ گرم دانه).....	۹
جدول ۱-۲- املاح معدنی و ویتامین‌های موجود در جو (میلی‌گرم در ۱۰۰ گرم دانه).....	۹
جدول ۱-۳- خصوصیات خاک محل آزمایش.....	۳۶
جدول پیوست ۱- میانگین مربعات تجمع ماده خشک در برگ، ساقه، غلاف و سنبله جو تحت تأثیر محلول پاشی سیلیکات سدیم، کلرید کلسیم و سولفات پتاسیم.....	۱۰۲
جدول پیوست ۲- مقایسه میانگین وزن خشک برگ، ساقه، غلاف و سنبله تحت تأثیر برهم‌کنش سه جانبه محلول پاشی سیلیکات سدیم، کلرید کلسیم و سولفات پتاسیم.....	۱۰۳
جدول پیوست ۳- میانگین مربعات شاخص سطح برگ، قطر، ضخامت دیواره و طول ساقه و زاویه برگ جو تحت تأثیر محلول پاشی سیلیکات سدیم، کلرید کلسیم و سولفات پتاسیم.....	۱۰۴
جدول پیوست ۴- میانگین مربعات تعداد پنجه در بوته، تعداد سنبله در بوته، تعداد دانه در سنبله، وزن هزار دانه و عملکرد جو تحت تأثیر محلول پاشی سیلیکات سدیم، کلرید کلسیم و سولفات پتاسیم.....	۱۰۵
جدول پیوست ۵- مقایسه میانگین قطر ساقه، تعداد پنجه در بوته و تعداد دانه در سنبله تحت تأثیر برهم‌کنش سه جانبه محلول- پاشی سیلیکات سدیم، کلرید کلسیم و سولفات پتاسیم.....	۱۰۶
جدول پیوست ۶- میانگین مربعات کلروفیل a، کلروفیل b، کلروفیل کل و کاروتنوئید تحت تأثیر محلول پاشی سیلیکات سدیم، کلرید کلسیم و سولفات پتاسیم.....	۱۰۷
جدول پیوست ۷- مقایسه میانگین کلروفیل a، کلروفیل b، کلروفیل کل و کاروتنوئید تحت تأثیر برهم‌کنش سه جانبه محلول پاشی سیلیکات سدیم، کلرید کلسیم و سولفات پتاسیم.....	۱۰۸
جدول پیوست ۸- میانگین مربعات محتوی نسبی آب برگ، پایداری غشاء پلاسمایی، آنتوسیانین، فلاونوئید و قند محلول تحت تأثیر محلول پاشی سیلیکات سدیم، کلرید کلسیم و سولفات پتاسیم.....	۱۰۹
جدول پیوست ۹- مقایسه میانگین پایداری غشاء پلاسمایی، پروتئین دانه، آنتوسیانین و قند محلول تحت تأثیر برهم‌کنش سه جانبه محلول پاشی سیلیکات سدیم، کلرید کلسیم و سولفات پتاسیم.....	۱۱۰
جدول پیوست ۱۰- میانگین مربعات میزان پتاسیم، کلسیم و سیلیسیم ساقه و درصد و عملکرد پروتئین تحت تأثیر محلول پاشی سیلیکات سدیم، کلرید کلسیم و سولفات پتاسیم.....	۱۱۱



جدول پیوست ۱۱- مقایسه میانگین میزان پتاسیم، کلسیم، سیلسیم و عملکرد پروتئین تحت تأثیر برهم‌کنش سه جانبه محلول- پاشی سیلیکات سدیم، کلرید کلسیم و سولفات پتاسیم ..... ۱۱۲

جدول پیوست ۱۲- مقایسه میانگین مربعات مقاومت خمشی و برشی ساقه تحت تأثیر محلول پاشی سیلیکات سدیم، کلرید کلسیم و سولفات پتاسیم ..... ۱۱۳

جدول پیوست ۱۳- مقایسه میانگین مقاومت خمشی ساقه جو تحت تأثیر برهم‌کنش سه جانبه محلول پاشی سیلیکات سدیم، کلرید کلسیم و سولفات پتاسیم ..... ۱۱۴

فصل اول

مقدمه و کلیات

## ۱-۱- مقدمه

امنیت غذایی یکی از نیازهای اساسی هر جامعه است که هرگز نمی‌توان آن را نادیده گرفت. افزایش روزافزون جمعیت انسان‌ها در جهان به‌گونه‌ای است که تا سال ۲۰۵۰ جمعیت جهان به حدود ۱۰ میلیارد نفر خواهد رسید و مشکلات ناشی از افزایش گسترده آسیب به محیط زیست به دلیل شیوه‌های نامناسب کشاورزی، تغییرات الگوی کشت، کشت در مناطق حاشیه‌ای، تغییرات اقلیمی و... به زودی امنیت غذایی جهان را به مخاطره می‌اندازد (گلیک، ۲۰۱۴). شایان ذکر است که این تغییرات به‌وجود آمده سبب کاهش عملکرد در بسیاری از غلات مهم مانند گندم، ذرت، برنج و جو شده است (کارمن و روبرتو، ۲۰۱۰). غلات، به‌عنوان ماده اصلی غذایی و از محصولات عمده و استراتژیک کشاورزی محسوب می‌شوند و در امنیت غذایی مردم جهان نقش اساسی دارند (نصایبان و همکاران، ۱۳۹۳).

جو (*Hordeum vulgare L.*) از مهمترین گونه‌های زراعی غلات است که دامنه وسیعی از سازگاری را به محیط‌های مختلف از خود نشان می‌دهد. سطح زیر کشت این گیاه در ایران حدود ۱/۶ میلیون هکتار با تولید سالانه حدود سه میلیون تن است که از نظر آماری دومین گیاه زراعی کشت شده بعد از گندم می‌باشد (بی‌نام، ۱۳۹۶). این گیاه به دلیل ارتباط مستقیم با غذای انسان و همچنین استفاده از مالت جو در صنایع و نیز کاربرد در داروسازی، تهیه نوشابه‌های الکلی و غیرالکلی و ارتباط غیرمستقیم با غذای انسان مانند استفاده به‌عنوان غذای دام و در نهایت تأمین پروتئین مورد نیاز جامعه بسیار حائز اهمیت است (مخلصیان و همکاران، ۱۳۹۳). خوابیدگی بوته (ورس) نیز یکی از مهمترین عوامل محدودکننده عملکرد دانه در مورد غلات می‌باشد. در تراکم‌های بالای گیاهی، خوابیدگی بوته سبب از بین رفتن ساختمان طبیعی سایه‌انداز گیاهی و کاهش میزان فتوسنتز و ماده خشک آن می‌گردد (هیتاکا و کوبایاشی، ۱۹۹۲).

از میان عناصر غذایی که با خوابیدگی بوته ارتباط مستقیم دارند، می‌توان به سیلیس اشاره کرد. اثرات سودمند کاربرد عناصر در خاک، برای بهبود رشد گیاهان، بیشتر از دو هزار سال است که در کشاورزی شناخته شده است (مارچنر، ۱۹۸۵). اگرچه سیلیس به‌عنوان یک عنصر ضروری در تغذیه گیاهان عالی مورد توجه قرار نگرفته است، ولی ثابت شده است که جهت رشد و نمو سالم بسیاری از گونه‌های گیاهی، به‌ویژه غلات مفید است (کوزوبریوخوف و همکاران، ۲۰۰۸). تمامی عناصر برای رشد مهم هستند و کمبود هر عنصر در محیط رشد، اثر نامطلوب بر جای می‌گذارد (کوچکی و سرمدنیا، ۱۳۸۲). سیلیس دومین عنصر فراوان پوسته زمین بعد از اکسیژن است (کورالس و همکاران، ۱۹۹۷) و به‌طور کلی نقش‌های متعددی را به این عنصر ارتباط داده‌اند که از آن جمله می‌توان به بهبود توازن مواد غذایی، کاهش سمیت مواد معدنی، بهبود خصوصیت مکانیکی بافت‌های گیاه و افزایش مقاومت به تنش‌های زنده و غیرزنده اشاره کرد (چریف و همکاران، ۱۹۹۴ و کورالس و همکاران، ۱۹۹۷). تحقیقات نشان داده است که سیلیس تنش‌های غیرزنده شامل تنش‌های شیمیایی (شوری، سمیت فلزات سنگین) و تنش‌های فیزیکی (خشکی، دمای بالا، یخ‌زدگی و اشعه ماوراءبنفش) را کاهش می‌دهد (چن و همکاران، ۲۰۱۱؛ گاگوانی و همکاران، ۲۰۱۱؛ احمد و همکاران، ۲۰۱۱ و کیم و همکاران، ۲۰۱۱). نقش سیلیس در کاهش خسارات اکسیداتیو ناشی از تنش خشکی در غلات به اثبات رسیده است. در پژوهش‌های صورت گرفته به اثرات مفید سیلیس در زمان بروز تنش‌های محیطی اشاره شده است. این عنصر با افزایش در فعالیت آنزیم‌های ضد اکسند و بالا رفتن محتوای اسمولیت‌ها، نقش مهمی را در ایجاد تحمل به تنش‌های زنده و غیرزنده در گیاهان ایفا می‌کند (لئو و همکاران، ۲۰۰۹ و لی و همکاران، ۲۰۱۰).

در کشور ما در بیشتر موارد توصیه کودها بدون توجه به نیاز گیاه صورت می‌گیرد و به تغذیه صحیح گیاه اهمیت داده نمی‌شود. اشکالی که در توصیه کودها وجود دارد این است که تا گیاه زراعی نشانه‌های کمبود را نشان ندهد کودی مصرف نمی‌شود که این اندیشه‌ای نادرست است زیرا در این شرایط عملکرد پایین می‌آید و کیفیت محصول کاهش می‌یابد (ملکوتی و همکاران، ۱۳۸۷). علاوه بر نوع کود و زمان مصرف آن، روش مصرف

نیز نقش مهمی در افزایش واکنش گیاه دارد (پارسا و باقری، ۱۳۸۷). محلول پاشی عناصر غذایی از مؤثرترین روش‌های تأمین مواد غذایی است و تأثیر بیشتری نسبت به روش‌های کاربرد خاکی به‌ویژه در شرایط نامطلوب خاک دارد (اردال و همکاران، ۲۰۰۴). در شرایط مزرعه که فاکتورهای تأثیرگذار روی جذب مواد غذایی بی‌ثبات و متغیر هستند، کوددهی برگ‌گی یک امتیاز محسوب می‌شود (موحدی دهنوی و همکاران، ۲۰۰۹). تاکنون مهم‌ترین استفاده از برگ‌پاشی در کاربرد ریزمغذی‌ها بوده است (موحدی دهنوی و همکاران، ۲۰۰۹).

یکی از عناصر مهم و ضروری برای گیاه کلسیم است. مشکل اصلی کمبود کلسیم انتقال آن در داخل گیاه می‌باشد، در این راستا، تغذیه برگ‌گی از اهمیت ویژه‌ای برخوردار است. با تغذیه برگ‌گی می‌توان عناصر غذایی را مستقیماً در اختیار شاخ و برگ یا میوه قرار داد (نلسن، ۲۰۰۵). در بعضی از موارد به خصوص زمانی که پدیده ناسازگاری مواد از طریق ریشه اشکال ایجاد می‌کند، تغذیه برگ‌گی اهمیت زیادی پیدا می‌کند (نلسن، ۲۰۰۵). کلسیم از جمله مهم‌ترین عناصر مربوط به مقاومت و استحکام دیواره سلولی شناخته می‌شود (ملکوتی و طباطبایی، ۱۹۹۸). پیوند کلسیم به‌صورت پکتات در تیغه‌های میانی برای استحکام دیواره سلولی و بافت گیاهی ضروری است. تخریب پکتات‌ها به‌وسیله آنزیم پلی‌گالاکتروناز صورت می‌گیرد. زمانی که کلسیم به حد کافی وجود داشته باشد از تخریب آن‌ها ممانعت می‌شود (ساریخانی و همکاران، ۲۰۱۰). تحقیقات نشان داده است که محلول پاشی کلسیم نقش مهمی در بهبود استحکام سلول‌های گیاهی و تأخیر در فرآیند پیری ایفا می‌کند (فرگوسن، ۱۹۸۴). به‌طور کلی کلسیم مقاومت اندام‌های گیاهی را در برابر صدمات مکانیکی، شکستگی، آفات و بیماری‌ها و در نهایت مقاومت گیاه را نسبت به خوابیدگی بوته افزایش می‌دهد. کلسیم در ساخت آنزیم‌های گیاهی دخالت دارد و این عنصر موجب رشد طولی ریشه و شاخه‌ها می‌گردد (پیرمادیان، ۱۳۷۶). کلسیم نقش مهمی در تنظیم رشد و نمو گیاهان ایفا می‌کند. این عنصر با اتصال به فسفولیپیدها، لایه‌های چربی را پایدار می‌کند و در نهایت موجب یکپارچگی ساختار غشاءهای سلولی می‌شود. نقش عمده کلسیم از نظر کمی در ترکیب ساختار تیغه میانی دیواره سلولی است. کلسیم وقتی با جزء اسیدی پکتین‌های ژله مانند پیوند برقرار

می‌کند نمک غیرمحلولی را تشکیل می‌دهد و بدین ترتیب ساختاری که قبلاً نیمه سیال بود به صورت سخت در می‌آید. کلسیم همچنین نقش مهمی در تنظیم نفوذپذیری انتخابی غشاء سلولی دارد. وقتی گیاه در محیط فاقد کلسیم رشد می‌کند غشاهای سلولی تراوا می‌شوند و کارایی خود را در جلوگیری از انتشار آزاد یون‌ها از دست می‌دهند (مجتهدی و لسانی، ۱۳۸۴). کلسیم همانند یک هورمون موجب تنظیم فعالیت‌های مختلف سلول‌های گیاهی می‌گردد. یکی از نقش‌های آن تنظیم و فعال نمودن پمپ پروتئینی است که در جذب و حرکت عناصر غذایی در ریشه و سایر سلول‌های گیاهی دخالت دارد. این عنصر همچنین از طریق بهبود کار سلول‌های روزنه‌ای و نیز تولید نوعی پروتئین به‌عنوان پروتئین تنش گرمایی، موجب تحمل گیاه در برابر دماهای بالا می‌گردد (ملکوتی و طباطبایی، ۱۳۷۷). نتایج برخی پژوهش‌ها نشان داد که کاربرد کلسیم اثر نامطلوب تنش‌های غیر-زیستی از جمله شوری (کایا و همکاران، ۲۰۰۲)، خشکی (ابراهیم و همکاران، ۲۰۱۱)، گرما (جیانگ و هونگ، ۲۰۱۶) و کادمیوم (سوزوکی، ۲۰۰۵) را در گیاهان کاهش می‌دهد. اثر مثبت کلسیم در بهبود تحمل به تنش‌های غیرزیستی به تنظیم روابط آبی، فعالیت سیستم‌های آنتی‌اکسیدانی، انباشت اسمولیت‌ها، بهبود محتوای رنگدانه‌های فتوسنتزی و تعادل تغذیه‌ای نسبت داده شده است. در آزمایشی مسمومیت کادمیوم موجب کاهش رشد گیاهچه‌های ذرت شد، با این وجود کاربرد کلسیم از طریق افزایش جذب پتاسیم و کاهش جذب کادمیوم موجب بهبود رشد گیاهچه‌ها شد (کورتیکا و همکاران، ۲۰۰۸).

پتاسیم دومین عنصر پرمصرف پس از نیتروژن است که به مقدار زیادی در بافت‌های گیاهی یافت می‌شود (لستر و همکاران، ۲۰۰۵). اگرچه پتاسیم از اجزاء تشکیل دهنده‌ی مولکول‌های آلی یا ساختار گیاه نیست و در گیاه به صورت یون آزاد می‌باشد، ولی در فرآیندهای فیزیولوژیکی و بیوشیمیایی متعددی دخالت دارد. این عنصر در رشد، تولید محصول، بهبود کیفیت و کاهش اثرات سوء تنش‌های زنده و غیرزنده در گیاه نقش اساسی دارد (لستر و همکاران، ۲۰۰۵). پتاسیم علاوه بر ایفای نقش در تنظیم روزنه‌ها و کنترل تعرق و فتوسنتز، در فسفوریلاسیون (لستر و همکاران، ۲۰۰۶)، افزایش سرعت فتوسنتز کلروپلاست (لین و همکاران، ۲۰۰۴)، انتقال

مواد ساخته شده گیاهی از بافت‌های منبع به بافت‌های مخزن، فعالیت‌های آنزیمی، حفظ آماس سلول و مقاومت به تنش‌ها مؤثر است (لستر و جیفون، ۲۰۰۹). نیاز پتاسیم برای رشد مطلوب گیاه در حدود ۲ تا ۵ درصد وزن خشک بخش‌های رویشی، میوه‌های گوشتی و غده‌هاست (خلدبرین و اسلام‌زاده، ۱۳۸۰). کمبود پتاسیم سبب کاهش شدید در تثبیت  $CO_2$  فتوسنتزی و اختلال در توزیع و بهره‌وری مواد فتوسنتزی می‌شود (ککماک، ۲۰۰۵). فقدان پتاسیم به‌طور بارزی منجر به تولید گیاهان کوتاه قامت با ساقه‌های ضعیف می‌شود که به آسانی ورس می‌کند (جو، ۲۰۰۶). ملکوتی و طباطبایی (۱۳۷۷) نقش برجسته‌ای برای پتاسیم در فیزیولوژی و افزایش عملکرد برنج قائل هستند و این نقش را شامل افزایش اندازه و وزن دانه، افزایش عملکرد محصول نسبت به بقیه عناصر غذایی به‌ویژه نیتروژن و فسفر، افزایش مقاومت به شرایط آب و هوایی نامطلوب، افزایش مقاومت گیاه به بیماری‌هایی نظیر بلاست، زنگ، لکه برگی، پوسیدگی ساقه و افزایش استحکام ساقه و در نتیجه کاهش ورس می‌دانند. مطالعات بسیاری نشان داد که محلول‌پاشی پتاسیم روی گیاه سبب افزایش رشد رویشی، کیفیت میوه، عملکرد و عمر انبارداری میوه در پیاز (گونامه و همکاران، ۲۰۱۱)، زیتون (حجازی و همکاران، ۲۰۱۱)، فلفل شیرین (ال‌بسیونی و همکاران، ۲۰۱۰) و گوجه فرنگی (تابر، ۲۰۰۶) می‌شود.

همان‌گونه که تأکید شد یکی از مشکلاتی که گیاهان خانواده غلات به‌ویژه گیاه جو را تهدید می‌کند، خوابیدگی ساقه است. این مشکل معمولاً به دلیل مصرف بالای نیتروژن و عدم رعایت تراکم مناسب کاشت توسط کشاورزان بروز می‌یابد که عملکرد این گیاهان را به شدت کاهش می‌دهد و گاهی برداشت مکانیزه آن‌ها را غیرممکن می‌سازد. این تهدید نه‌تنها درآمد کشاورز را کاهش می‌دهد بلکه به دلیل اهمیت استراتژیک خانواده غلات مشکلاتی را برای کشور رقم خواهد زد. لذا ضرورت دارد تحقیقاتی در زمینه کاهش ورس و صدمه ناشی از آن به‌ویژه از طریق افزایش استحکام ساقه انجام شود. با توجه به مطالبی که در خصوص مزایای عناصر سیلیسیم، کلسیم و پتاسیم در خصوص تقویت ساختار ساقه و نیز خصوصیت ضدتنشی این عناصر بیان شد اینگونه

استنباط می‌شود که کاربرد این عناصر ممکن است در نیل به هدف مذکور مؤثر باشد. لذا در این تحقیق سعی شد که تأثیر این عناصر در قالب ترکیبات تیماری بر گیاه جو مورد بررسی قرار گیرد.

اهداف پژوهش:

۱- بررسی ترکیبات تیماری حاصل از سطوح مختلف عناصر سیلیسیم، کلسیم و پتاسیم از لحاظ تأثیرگذاری بر خصوصیات زراعی و فیزیولوژیک گیاه جو

۲- بررسی تأثیر عناصر سیلیسیم، کلسیم و پتاسیم بر استحکام ساقه جو

۳- یافتن بهترین غلظت عناصر سیلیسیم و کلسیم از لحاظ تأثیرگذاری بر رشد و عملکرد گیاه جو

## ۱-۲- کلیات

### ۱-۲-۱- جو

#### ۱-۱-۲-۱- اهمیت

جو (*Hordeum vulgare* L.) از خانواده گندمیان، گیاهی علفی، تک لپه‌ای، یک‌ساله و یکی از غلات دانه ریز مهم است. طی سال‌های گذشته تولید جهانی این غله بیش از صد و چهل میلیون تن گزارش شده است. درحالی‌که بر اساس آمار رسمی خوار و بار سازمان ملل (فائو، ۲۰۱۶) ایران با ۳/۲ میلیون تن بعد از ایالات متحده در جایگاه هشتم قرار گرفت. همچنین گیاه جو با توجه به نقشی که در تغذیه انسان و دام دارد تولید آن اهمیت ویژه‌ای دارد (خدابنده، ۱۳۷۴). همچنین دانه غلات به‌خصوص جو به‌عنوان منبع غالب تأمین انرژی در جیره نشخوارکنندگان در اغلب نقاط دنیا به‌ویژه کشور ایران مورد استفاده قرار می‌گیرد. علی‌رغم درصد کم پروتئین دانه جو، به دلیل میزان مصرف زیاد این ماده در جیره غذایی دام، تأمین قسمت قابل توجهی از پروتئین جیره را به خود اختصاص می‌دهد (کمپلینگ، ۱۹۹۱).



#### ۱-۲-۱- گیاه‌شناسی

ریشه جو مانند گندم افشان است و تا حدود ۴۰ سانتی‌متری در اطراف پراکنده می‌شود. ساقه جو مانند سایر گندمیان، از میان گره‌های توخالی تشکیل شده است. از محل گره‌های واقع در سطح خاک ریشه و ساقه‌های ثانویه (پنجه) تولید می‌کند که این پنجه‌ها در جوهای دو ردیفه بیش‌تر از جوهای شش ردیفه است (در شرایط یکسان رشد). ارتفاع ساقه جو برحسب شرایط محیطی، بین ۳۰ تا ۱۲۰ سانتی‌متر است. این ساقه بین ۵ تا ۱۰ برگ دارد که به‌طور متناوب در دو طرف ساقه قرار گرفته‌اند. برگ جو هم مانند سایر گندمیان، دارای غلاف، پهنک، زبانک و گوشواره است. غلاف علاوه بر انجام فعالیت فتوسنتزی، در استحکام ساقه نیز نقش دارد. در امتداد ساقه، محور سنبله قرار دارد. سنبله از مجموع سنبلچه‌ها و هر سنبلچه از یک گلچه تشکیل شده است. دانه، داخل گلچه تشکیل می‌گردد. پوشینک‌های داخلی و خارجی گلچه، هنگام رسیدن دانه به آن چسبیده و حتی موقع برداشت هم جدا نمی‌شوند. زمانی که دانه به تدریج رطوبت خود را از دست می‌دهد، حجم آن کم می‌شود و پوشینک داخلی چین می‌خورد. میزان این چین خوردگی، مرغوبیت محصول جو را نشان می‌دهد. بدین ترتیب که هرچه چین‌ها بیشتر باشد به‌همان اندازه پوشینک نازک‌تر است و در نتیجه بهتر می‌توان از این نوع دانه جو در صنایع تخمیر استفاده نمود چون نرم‌تر است (خداپنده، ۱۳۷۴).

#### ۱-۲-۱-۳- ارزش غذایی دانه

ساختمان شیمیایی دانه جو به عوامل متعددی همچون رقم، نوع گیاه و شرایط محیطی بستگی دارد و به‌طور کلی شامل قندها، پروتئین، لیپید و خاکستر می‌باشد. کربوهیدرات‌ها ترکیبات اصلی دانه جو می‌باشند که بیش از ۸۰ درصد وزن خشک گیاه را تشکیل می‌دهند. بیشتر کربوهیدرات‌های موجود در جو لخت را نشاسته تشکیل می‌دهد و سایر کربوهیدرات‌ها شامل پنتوزان، بتاگلوکان، سلولز و میزان کمی از تک قندی‌ها و دو قندی‌ها می‌باشد. جو لخت از نظر میزان بتاگلوکان در سطح پایین‌تری قرار دارد و حداکثر مقدار آن به حدود ۱۶ درصد می‌رسد. در حالی که میزان آن در جوهای معمولی بین ۳۰ تا ۳۵ درصد می‌باشد. بخش اعظم سلولز در دانه و

پوسته جو قرار دارد که به وسیله آسیاب نمودن کاهش می‌یابد. دانه جو معمولاً بین ۲ تا ۴ درصد لیپید دارد که مهمترین آن تری‌گلیسیریدها هستند که به میزان ۱/۷۹ تا ۱/۷۳ درصد از کل لیپیدها را شامل می‌شود. ۷۷ درصد لیپیدها در آندوسپرم ذخیره شده‌اند. میزان پروتئین در جو متفاوت و از ۸ درصد در جو معمولی تا ۲۰ درصد در جو لخت متغیر است. ارزش غذایی جو بالاتر از ذرت است. درصد فیبر پایین و پروتئین بالای آن از مزیت‌های این گیاه می‌باشد (میرزایی و همکاران، ۱۳۹۴). برخی از خصوصیات مرتبط با ارزش غذایی دانه جو در جدول ۱-۱ و ۲-۱ ارائه شده است.

جدول ۱-۱- مواد غذایی موجود در جو (گرم در ۱۰۰ گرم دانه)

آب	پروتئین	کربوهیدرات	لیپید
۱۱	۸	۷۸	ناچیز

جدول ۲-۱- املاح معدنی و ویتامین‌های موجود در جو (میلی‌گرم در ۱۰۰ گرم دانه)

کلسیم	فسفر	آهن	سدیم	پتاسیم	ویتامین B <sub>1</sub>	ویتامین B <sub>2</sub>	ویتامین B <sub>3</sub>
۱۶	۱۸۹	۲	۳	۱۶۰	۱۲	۵	۳

#### ۱-۲-۱-۴- سازگاری

جو یکی از سازگارترین غلات است. این گیاه نسبت به گندم در برابر خشکی مقاوم‌تر است و بنابراین در آب و هوایی که آب، موجب محدودیت تولید غلات می‌شود، جو می‌تواند بیشترین محصول را تولید کند. در شرایط دیم هم عملکرد جو بهتر از گندم و چاودار می‌باشد. تولید جو در انواع زمین‌ها با بارندگی سالیانه ۲۰۰ تا ۲۵۰ میلی‌متر امکان‌پذیر است. جو نسبت به دمای بالا (بیش از ۳۲ درجه سانتی‌گراد) مقاوم است. ولی در شرایط آب و هوای مرطوب، در برابر دمای بالا بسیار حساس است. دانه جو نسبت به گندم برای جوانه زدن به رطوبت

کمتری نیاز دارد. در مواردی که پس از جوانه زدن دانه، گیاه به دلیل کمبود رطوبت خشک شود، با فراهم شدن شرایط مساعد رطوبتی، گیاه رشد مجدد خود را با شدت بیشتری آغاز می‌نماید. جو از لحاظ مقاومت به سرما، نسبت به گندم در ردیف پایین‌تری قرار می‌گیرد. بنابراین به نظر می‌رسد که کشت جوی پاییزه در مناطق سردسیر چندان اطمینان بخش نباشد. در مقایسه با سایر غلات، جو نسبت به شوری خاک، چه در مرحله جوانه‌زنی و چه در مراحل دیگر مقاوم‌تر است. جو در شرایط آب هوایی مساعد، در خاک حاصلخیز که قابلیت نگهداری آب در آن زیاد و سبک باشد و همچنین در خاک‌هایی که pH آن‌ها بین ۷ تا ۸ باشد، تولید می‌شود. بهترین خاک برای این گیاه خاک‌های لیمونی است و در این خاک‌ها جو بهترین نتیجه را می‌دهد. حساسیت جوی پاییزه در مقابل خاک بیش از جوی بهاره می‌باشد زیرا سیستم ریشه آن‌ها گسترده‌تر و قوی‌تر است (عبدالرحمانی و همکاران، ۲۰۰۷).

#### ۱-۲-۱-۵- نیاز غذایی

مصرف ریز مغذی‌ها علاوه بر نقشی که در افزایش عملکرد کیفی و کمی محصولات کشاورزی دارند، در سلامتی انسان و دام که از مواد اولیه گیاهی استفاده می‌کنند نیز تأثیر به‌سزایی دارند و این به دلیل وارد شدن این عناصر به قسمت‌های خوراکی گیاهانی مانند گندم، جو، حبوبات و قسمت‌های سبز این گیاهان است که به‌عنوان غذای روزمره مصرف می‌شود. لذا یکی از راه‌های ساده و اقتصادی برای نیل به خودکفایی و جامعه‌ای سالم و تندرست، اضافه کردن عناصر ریزمغذی به خاک و یا مصرف آن به صورت محلول‌پاشی می‌باشد تا به این ترتیب علاوه بر افزایش تولید، غلظت عناصر ریزمغذی را در محصولات کشاورزی افزایش داد (قادری و ملکوتی، ۱۳۸۷).

جو هم مانند سایر گیاهان خانواده گندمیان، مراحل رشد مختلفی دارد که زمان هر مرحله تحت تأثیر عوامل مختلف قرار می‌گیرد. یکی از عوامل مؤثر در رشد گیاه، خاک و البته استفاده از کود می‌باشد. نیازهای غذایی جو مشابه گندم است. پایین بودن میزان نیتروژن، فسفر و پتاسیم خاک، می‌تواند عملکرد جو را محدود نماید. البته استفاده از مواد غذایی به منظور تولید حداکثر محصول، باید بر مبنای آب قابل مصرف برای گیاه باشد. همچنین

برای تولید جو به عنوان خوراک دام، میزان کود مصرفی معمولاً بیشتر از کود مصرفی برای گیاه جو است که برای مصارف دیگر از جمله فراورده‌های تخمیری کشت می‌شود. میزان مصرف کودهای شیمیایی برای جو با توجه نوع اقلیم متفاوت است و بین ۵۰ تا ۳۰۰ کیلوگرم در هکتار نیتروژن از منابع مختلف، ۲۵ تا ۱۰۰ کیلوگرم در هکتار کود فسفره از منبع سوپرفسفات تریپل، ۵۰ تا ۷۰ کیلوگرم در هکتار پتاسیم از منبع سولفات پتاسیم، می‌تواند عملکرد جو را به نحو مطلوبی افزایش دهد. همچنین افزودن ۵ تا ۸۰ کیلوگرم در هکتار کلسیم و ۳ تا ۱۰ کیلوگرم در هکتار گوگرد می‌تواند عملکرد گیاه را بهبود بخشد (بی‌نام، ۱۳۹۶).



# فصل دوم

## بررسی منابع

## ۲-۱- محلول پاشی

کوددهی برگ‌گی در محلول پاشی عناصر غذایی روی برگ‌ها و ساقه‌های گیاه و جذب آن‌ها از این مکان‌ها است (کوپر، ۲۰۰۳). کاربرد برگ‌گی می‌تواند دسترسی گیاهان به عناصر غذایی را برای به‌دست آمدن عملکرد بالا تضمین کند. از دید اکولوژیکی، کوددهی برگ‌گی قابل قبول‌تر است چون مقادیر کمتر عناصر غذایی برای مصرف سریع به‌وسیله گیاه، فراهم می‌شود (استمپر و همکاران، ۱۹۹۸). محلول پاشی روی گیاهان که تغذیه برگ‌گی نیز نامیده می‌شود در برخی موارد از مصرف عناصر در خاک بهتر و مفیدتر است. مانند شرایط آهکی یا قلیایی خاک‌های زراعی که کود مصرفی در خاک تثبیت و غیرقابل استفاده برای گیاه می‌گردد. بنابراین در مزرعه که فاکتورهای تأثیرگذار روی جذب مواد غذایی، بی‌ثبات و متغیر هستند، کوددهی برگ‌گی یک امتیاز محسوب می‌شود (موحدی دهنوی و همکاران، ۲۰۰۹). این روش بهره‌وری از عناصر غذایی را سریع‌تر و رفع کمبودهای مشاهده شده را در مدتی کمتر نسبت به تیمارهای امکان‌پذیر می‌کند. برای کارایی بیشتر، دو یا سه برگ‌پاشی در فواصل کوتاه زمانی لازم است، به‌ویژه وقتی که کمبود موجب توقف شدید رشد گیاه شده باشد (ملکوتی و ریاضی همدانی، ۱۳۷۱). مشکل اصلی در محلول پاشی سوختگی برگ است. اگر فشار اسمزی محلول برگ‌پاشی شده بیش از فشار اسمزی شیره سلولی باشد، آب از نسوج گیاهی خارج و سوختگی حاصل می‌گردد (ملکوتی و همایی، ۱۳۸۳). محلول پاشی بهتر است در صبح یا عصر که شدت نور خورشید کمتر است، صورت پذیرد. دمای محیط باید کمتر از ۲۹ درجه سانتی‌گراد باشد. در حالی که رطوبت نسبی بالاتر از ۷۰ درصد مطلوب است. هنگام محلول پاشی نباید سرعت باد زیاد باشد و به‌منظور تأثیر بیشتر، توصیه می‌شود پس از محلول پاشی، مزرعه یا باغ آبیاری شوند. اسیدیته محلول نیز باید کنترل شود و معمولاً مقدار مطلوب آن بین ۶ تا ۸ بیان می‌شود (ملکوتی و طهرانی، ۱۳۷۹ و خوش‌گفتارمنش، ۱۳۸۶).

اپستین (۱۹۹۹) اظهار داشت که محلول پاشی سیلیس سبب بهبود رشد و نمو چندین گونه گیاهی شامل برنج، نیشکر، گندم و خیار شد. سان و همکاران (۲۰۱۲) گزارش کردند که سه بار محلول پاشی برنج با نیترات

پتاسیم از نظر عملکرد و هزینه بهتر از مصرف حاکی این نوع کود است. جایاراج و چاندراساخاران (۱۹۸۹) که محلول پاشی برنج در مرحله آغازش خوشه، مرحله چکمه‌زنی و مرحله ۵۰ درصد گلدهی با کلرور پتاسیم به‌طور معنی‌داری موجب افزایش عملکرد دانه و بهبود کیفیت آن می‌شود. نارانگ و همکاران (۱۹۹۷) بیان کردند که تقسیط کلرور پتاسیم به صورت مصرف حاکی و محلول‌پاشی، عملکرد بیشتری را نسبت به مصرف تمام کود در خاک می‌شود، تولید می‌کند. نتایج تحقیقات محققین حاکی از تأثیر مثبت کاربرد محلول‌پاشی کلسیم به دلیل افزایش جذب این عنصر در تنش‌های محیطی می‌باشد (کپدویل و همکاران، ۲۰۰۵). استفاده از کلسیم به صورت محلول‌پاشی روی گیاه به دلیل افزایش کارایی جذب عناصر روش مناسبی می‌باشد (بنزو و کورتز، ۲۰۱۲).

## ۲-۲- سیلیسیم

### ۲-۲-۱- نقش سیلیسیم در سلامتی انسان

سیلیسیم به‌عنوان یک ماده معدنی زیباکننده شناخته شده است و مزایای بسیاری برای سلامتی انسان دارد. این ماده نه‌تنها می‌تواند بافت‌های همبند و استخوان‌ها را تقویت کند بلکه در مراقبت از ناخن‌ها، مو و پوست بسیار مفید است. این ماده همچنین نقش بسیار مهمی در جلوگیری از آرتروز، بی‌خوابی، اختلالات پوستی و سل بازی می‌کند. سیلیسیم دومین عنصر در دسترس است که در پوسته زمین یافت می‌شود و یکی از مهم‌ترین عناصری است که در دستگاه‌های مرتبط با فناوری و نیمه رساناها مورد استفاده قرار می‌گیرد. سیلیس یک ماده معدنی حیاتی مورد نیاز برای بدن است که برای داشتن مفاصل قوی و انعطاف پذیر، پوستی درخشانده و استخوان‌های قوی بسیار ضروری است. این ماده همچنین باید در رژیم غذایی افراد حضور داشته باشد. زیرا مزایای کلی ویتامین D، گلوکزآمین و کلسیم را افزایش می‌دهد (ریلی، ۲۰۱۴).

### ۲-۲-۲- نقش سیلیسیم در گیاهان



سیلیسیم دومین عنصر فراوان پوسته زمین بعد از اکسیژن است (آدریس و همکاران، ۲۰۱۵). دی‌اکسید سیلیسیم در برگ‌برنده ۵۰ تا ۷۰ درصد توده خاک است. در نتیجه همه‌ی ریشه‌ی گیاهان در خاک مقداری سیلیس در بافت خود دارند. با این وجود، سیلیسیم یک عنصر اساسی برای رشد گیاه تلقی نشده است (ما، ۲۰۱۰). از آن جایی که فراوانی این عنصر به دلیل نشانه‌های قابل مشاهده در طبیعت، کمبود یا سمی بودن آن آشکار نیست به نظر می‌رسد فیزیولوژیست‌های گیاهی آن را نادیده می‌گیرند (ژائو و همکاران، ۲۰۰۶). این در حالی است که جیان‌فنگ و همکاران (۱۹۸۹) نشان دادند که کاربرد سیلیسیم طی رشد زایشی و در مرحله گلدهی گیاه برنج بیشترین تأثیر را در افزایش وزن هزاردانه، عملکرد و تعداد سنبله دارد. مالی و همکاران (۲۰۰۸) اثرات سیلیسیم در غلظت‌های مختلف را روی رشد دانه، تولید ماده خشک و تغذیه معدنی لوبیای چشم بلبلی مورد مطالعه قرار دادند. نتایج آن‌ها نشان داد که سیلیسیم در مقادیر کم به‌طور معنی‌داری تعداد دانه، وزن تر و خشک دانه، عملکرد نسبی ریشه و ساقه، غلظت‌های نیتروژن، فسفر و کلسیم را افزایش داد. مطالعات ما (۲۰۱۰) نشان داد که سیلیس نقش مهمی در مقاومت به تنش‌های محیطی دارد. ذخیره سیلیس به شکل ژل سیلیکا در ساقه غلات سبب استحکام آن‌ها می‌شود و در نتیجه موجب کاهش ورس خواهد شد. فلاح (۲۰۱۲) گزارش کرد که مصرف سیلیسیم به صورت کود باعث افزایش تحمل گیاه برنج نسبت به ورس می‌شود. سیلیسیم، سمیت آهن و منگنز را در گیاه برنج کاهش می‌دهد (مارچنر، ۱۹۸۵). کودهای سیلیکاتی می‌توانند آلودگی‌های زیستی را کاهش دهند و با کاهش جذب فلزات در گیاهان از طریق مکانیزم‌های زیر به گیاهان کمک می‌کنند.

۱- افزایش توانایی ریزوسفر گیاه برای اکسیداسیون فلزات (ژانگ و همکاران، ۲۰۱۳). ۲- واکنش بین یون‌های سیلیکات و فلزات و تشکیل رسوب (لیانگ و همکاران، ۲۰۰۷ و ژانگ و همکاران، ۲۰۰۸). ۳- افزایش pH گیاه (لیانگ و همکاران، ۲۰۰۵). سیلیس در گیاهان به‌صورت اسید منوسیلیسیلیک و نیز اسید اورتوسیلیسیلیک به‌وسیله انتشار و نیز به‌وسیله تأثیر فشار تعرقی ریشه از طریق جریان توده‌ای جذب می‌شود (الوید و گرین،

۱۹۷۹). ما و همکاران (۲۰۱۱) بیان داشتند که، سیلیس درون آوند آبکش به شکل مونوسیلیک جذب شده و توسط ژن Lsi6 کنترل می‌شود. یوگندرا و همکاران (۲۰۱۱) بیان داشتند که، مصرف توأم نیتروژن و سیلیس بر رشد گیاه برنج مؤثر است. فلاح و الیاسی (۲۰۱۲) نتیجه گرفتند که، با افزایش مصرف سیلیس در گلدان، غلظت سیلیس برگ افزایش یافت و تأثیر سیلیس در آزمایش‌های گلدانی بیشتر از آزمایش مزرعه‌ای بود. همچنین با مصرف کود سیلیکاته وزن خشک کل و عملکرد برنج رقم طارم هاشمی افزایش یافت. در گیاهانی مانند برنج، سیلیسیم با افزایش حجم و استحکام فضای سرشار از هوا در ریشه‌ها و ساقه‌ها و در نتیجه افزایش جابجایی اکسیژن از ساقه‌ها به ریشه‌های غرقاب، قدرت اکسیدکنندگی ریشه‌ها را نیز افزایش می‌دهد (سونت، ۱۹۹۷). همچنین سیلیس موجب ضخیم‌تر شدن ساقه گل ژبر (Gerbera hybrid L.) شد که این نقش مثبت سیلیسیم سبب استحکام ساقه این گیاه شد (کامیندو و همکاران، ۲۰۱۰).

#### ۲-۲-۳- علائم کمبود سیلیس در گیاهان

در اثر کمبود این عنصر گیاه به انواع بیماری‌ها حساس می‌شود. مثلاً دانه برنج دارای لکه قهوه‌ای می‌شود. هر چه نسبت  $SiO_2/N$  بزرگتر باشد گیاه سالم‌تر است.

قابلیت جذب سیلیس با افزایش pH خاک کاهش می‌یابد. یعنی هرچه محیط قلیایی‌تر گردد جذب آن مشکل می‌گردد. کمبود سیلیس بیشتر در خاک‌های شنی، باتلاقی و مردابی به وجود می‌آید. همچنین مصرف زیاد علف-کش‌ها اختلالاتی در جذب سیلیس توسط گیاه به وجود می‌آورد لذا باید از مصرف بیش از حد علف‌کش‌ها خود-داری کرد. در اثر کمبود سیلیسیم برگ‌ها و ساقه‌ها نرم و پژمرده و در نتیجه موجب افزایش ورس می‌شود. کاهش فعالیت فتوسنتزی، کاهش عملکرد دانه و اجزای عملکرد، افزایش حساسیت به بیماری‌ها مانند بلاست برنج و یا لکه قهوه‌ای، در کمبود شدید سیلیسیم دیده می‌شود. گیاهان مبتلا به کمبود سیلیسیم به شدت به ورس حساس می‌باشند (مشهدی جعفرلو و همکاران، ۱۳۹۰). همچنین کمبود سیلیسیم سبب افتادگی برگ‌ها در برنج و لکه برگی در نیشکر می‌شود (الوید و گرین، ۱۹۷۹).

## ۲-۲-۴- تأثیر سیلیسیم بر رشد و نمو و عملکرد گیاهان

در شرایط مزرعه، به‌ویژه در حالی که کشت غلات وجود دارد سیلیس می‌تواند از راه غیرمستقیم، میزان رشد و تولید را افزایش دهد (مشهدی جعفرلو و همکاران، ۱۳۹۰). سیلیس در گیاه برنج سبب افزایش رشد از طریق افزایش تعداد پنجه، سطح برگ و فعالیت‌های فتوسنتزی برگ‌های پایین می‌شود (الوید و گرین، ۱۹۷۹) به‌طور کلی سیلیس از طریق افزایش تعداد کل خوشه‌چه در خوشه، درصد خوشه‌چه‌های پر شده، وزن هزار دانه و کاهش خوابیدگی (ورس)، موجب افزایش عملکرد دانه برنج می‌شود. (چومینگ و همکاران، ۱۹۹۹). سیلیس در گیاه برنج به‌کندی حرکت می‌کند و به‌نظر می‌رسد که جذب سیلیس توسط برنج بعد از مرحله پنجه‌دهی و یا بعد از طویل شدن ساقه شروع می‌شود (کاتو و همکاران، ۱۹۹۰). این عنصر موجب رشد رویشی و افزایش تولید ماده خشک می‌شود و تعرق را کاهش می‌دهد، بر کیفیت و عملکرد دانه اثر می‌گذارد (آگاریا و همکاران، ۱۹۹۳). سیدلر فاطمی و همکاران (۱۳۸۹) اثر سیلیسیم بر رشد و عملکرد توت‌فرنگی رقم سلوا را در شرایط تنش شوری مورد بررسی قرار دادند. نتایج آزمایش آن‌ها نشان داد که شاخص‌های عملکرد و محتوای آب نسبی برگ در شرایط تنش شوری کاهش و با کاربرد سیلیسیم به‌طور معنی‌داری افزایش یافت. میاکی و همکاران (۱۹۸۶) اثر سیلیسیم بر رشد و عملکرد میوه توت‌فرنگی رقم هوکاواشه را مورد مطالعه قرار دادند. نتایج آن‌ها نشان داد که سیلیسیم نقش مهمی در گلدهی گیاه می‌کند و وزن خشک گیاه، مقدار تولید و عملکرد کلی میوه نیز در گیاهان دریافت‌کننده سیلیسیم، نسبت به شاهد بالاتر بود. مالی و همکاران (۲۰۰۸) اثرات سیلیسیم در غلظت‌های مختلف را بر رشد دانه، تولید ماده خشک و تغذیه معدنی لوبیای چشم بلبلی مورد مطالعه قرار دادند. نتایج آن‌ها نشان داد که سیلیسیم در مقادیر کم به‌طور معنی‌داری تعداد دانه، وزن تر و خشک دانه، عملکرد نسبی ریشه و ساقه، غلظت‌های نیتروژن، فسفر و کلسیم را افزایش داد. رامرو و همکاران (۲۰۰۶) نشان دادند که سیلیکون سبب افزایش رشد گیاه گوجه فرنگی تحت تنش شوری می‌گردد. طی این بررسی رقم مانی میکر گوجه فرنگی تحت دو تیمار صفر و ۸۰ میلی‌مولار NaCl همراه با صفر و ۵/۲ میلی‌مولار سیلیس کشت

گردید. نتایج آزمایش نشان داد که اختلاف معنی‌داری در میزان آب جذب شده توسط گیاه طی تیمارهای مختلف وجود نداشت، ولی محتوای آب گیاه در نمونه‌هایی که در معرض NaCl قرار گرفته بودند در اثر اعمال سیلیسیم بیشتر از گیاهانی بود که فاقد سیلیسیم بودند. آن‌ها بیان داشتند که سیلیکون در نگهداری آب سلول دخیل است و همین امر موجب ایجاد تحمل و افزایش رشد گیاه در شرایط تنش می‌گردد.

#### ۲-۲-۵- تأثیر عنصر سیلیسیم بر برخی خصوصیات فیزیولوژیکی

سیلیسیم یک عنصر مفید برای غلات است ولی وظیفه فیزیولوژیکی آن به‌خوبی شناخته نشده است. این عنصر برای توسعه برگ‌های قوی، ساقه و ریشه مورد نیاز است (مشهدی جعفرلو و همکاران، ۱۳۹۰). به دلیل خواص فیزیولوژیکی مفید سیلیسیم در محصولات باغی و زراعی، مصرف آن روز به روز در حال افزایش است (فرانتز و همکاران، ۲۰۰۸). سیلیس به‌عنوان یک عنصر مفید اثرات مثبت مختلفی شامل کاهش اثر تنش‌های زیستی و غیرزیستی و نیز کاهش تبخیر و تعرق دارد (محقق و شیروانی، ۱۳۹۴). سیلیسیم باعث افزایش ۵۲ درصدی سطح برگ‌های اطلسی ایرانی در مقایسه با شاهد شد (بیات و همکاران، ۱۳۹۰). همچنین گزارش شده است که کاربرد سیلیس سبب افزایش شاخص کلروفیل گل داوودی (سیوانسون و همکاران، ۲۰۱۳) و تحریک تولید کلروفیل و حفاظت از سیستم‌های فتوسنتزی می‌شود (کیپینگ، ۲۰۰۹).

سیلیسیم در گیاهان معمولاً مسئول بهبود ساختار گیاهی و برگ، و همچنین فرآیندهای متابولیکی مانند تبادلات گازی، رنگدانه‌های فتوسنتزی و سیستم آنتی‌اکسیدانی (لی و همکاران، ۲۰۱۰) می‌باشد، که نتیجه آن کارایی بهتر در ارتباط با رشد و نمو و پارامترهای عملکردی است. لی و همکاران (۲۰۰۷) اثر سیلیسیم را بر میزان تحمل به خشکی گیاه ذرت تحت شرایط گلخانه مورد مطالعه قرار دادند. نتایج آزمایش آنان نشان داد که تحت شرایط تنش ملایم و شدید، تیمار سیلیکون سبب افزایش عملکرد گردید، همچنین در تیمار سیلیکون محتوای کلروفیل و فعالیت آنزیم‌های ضد اکسیداز،

سوپراکسید دیسموتاز و کاتالاز در مقایسه با نمونه‌های شاهد افزایش یافت (حاتوری و همکاران، ۲۰۰۵ و مقصودی و همکاران، ۲۰۱۳). در آزمایشی دیگر روی گیاه سورگوم، سیلیس موجب افزایش نفوذپذیری غشاء پلاسمایی و میزان فتوسنتز، افزایش غلظت کلروفیل در واحد سطح برگ و نیز افزایش کارایی فتوسیستم II شده است و به این ترتیب توانایی گیاه برای استفاده مؤثرتر از تابش خورشید بالا رفته است (یوردانوف و همکاران، ۲۰۰۰). همچنین کاربرد سیلیسیم محلول جهت تولید غلظت‌های بالاتر آنزیم ریبولوز بی فسفات کربوکسیلاز (روبیسکو) در برگ لازم است. این آنزیم سوخت‌وساز دی‌اکسیدکربن را تنظیم می‌کند و در تثبیت دی‌اکسیدکربن توسط گیاهان نقش مهمی دارد (ژائو و همکاران، ۲۰۰۹ و سانوبه و همکاران، ۲۰۰۶). به همین دلیل غلظت بیشتر این آنزیم می‌تواند منجر به بهبود فتوسنتز در گیاه شود (مقصودی و همکاران، ۲۰۱۳). نتایج پژوهش‌های متعدد حاکی از آن است که کاربرد سیلیس سبب افزایش مقاومت به تنش‌های محیطی از جمله خشکی گردیده است (مقصودی و همکاران، ۲۰۱۳، مقصودی و همکاران، ۲۰۱۶، کامیندو و همکاران، ۲۰۰۹، ژئو و همکاران، ۲۰۰۹). سیلیس در القای کاهش میزان تعرق و ممانعت از مسیرهای فرعی تعرق و کاهش جذب و انتقال سدیم شرکت می‌کند. افزایش جذب و انتقال پتاسیم از ریشه به اندام‌های هوایی جو از طریق تحریک القای سیلیس در ATPase غشاء پلاسمایی ریشه تحت تنش شوری انجام می‌گیرد (لیانگ و همکاران، ۲۰۰۷). اضافه کردن سیلیس نفوذپذیری غشاء پلاسمایی سلول‌های برگ را کاهش می‌دهد و به‌طور معنی‌داری ساختار فوقانی کلروپلاست‌ها را که خسارت زیادی در اثر کلرید سدیم با ناپدید شدن غشاء دولایه و فرو ریختن گرانا در غیاب سیلیس متحمل شده‌اند را بهبود می‌بخشد (لیانگ و همکاران، ۲۰۰۷). سیلیس سیستم آنتی‌اکسیدانی در گیاهان را تحریک می‌کند، یون‌های فلزات سمی را با خود ترکیب یا رسوب می‌دهد، در فرآیندهای جذب تأثیرگذار است و جای‌گذاری یون‌های فلزی درون گیاه را انجام می‌دهد (پاولویک و همکاران، ۲۰۱۳). در گیاه جو نیز کاربرد سیلیسیم تحت شرایط شوری بر روند جوانه‌زنی بسیار موثر بوده و مقدار فتوسنتز و محتوای کلروفیل برگ را افزایش داده است (ماتیچنکوف و همکاران،

۲۰۰۴). تیمار سیلیسیم تحمل گیاه را به سمیت منگنز، آهن، آلومینیوم و فلزات سنگین افزایش می‌دهد (کورالس و همکاران، ۱۹۹۷ و ژئو و همکاران، ۲۰۰۶).

## ۲-۳-۲- کلسیم

### ۲-۳-۲-۱- نقش کلسیم در سلامتی انسان

کلسیم فراوان‌ترین ماده معدنی در بدن است. وجود کلسیم برای تنگ و گشاد شدن رگ‌ها، انعقاد خون، انقباض و عملکرد صحیح عضلات، انتقال پیام‌های عصبی توسط سیستم اعصاب، ترشح هورمونی و عملکرد صحیح سلول‌های بدن ضروری است. با اینکه فقط یک درصد از کل کلسیم بدن برای موارد فوق مصرف می‌گردد، با این حال بدن به شدت بر کنترل میزان کلسیم خون و سرم نظارت می‌کند. تغییرات شدید کلسیم خون و سرم بسیار خطرناک است و می‌تواند سبب شرایط حادی مانند گرفتگی شدید عضلات و حتی مرگ شود. باقیمانده ۹۹ درصد کلسیم بدن در استخوان‌ها و دندان‌ها وجود دارد که برای استحکام و عملکرد آن‌ها ضروری است. از آنجا که بدن قابلیت تولید کلسیم را ندارد، در صورت عدم مصرف کافی کلسیم در رژیم غذایی، بدن از ذخیره استخوانی خود برای ثابت نگاه داشتن کلسیم خون و سرم استفاده می‌کند. پس عدم مصرف کلسیم کافی می‌تواند به دندان‌ها آسیب بزند و نیز موجب پوکی استخوان‌ها یا استئوپوروزیس شود (بیگلرزاده و همکاران، ۱۳۸۹).

### ۲-۳-۲-۲- نقش کلسیم در گیاهان

کلسیم چندین نقش مجزا در گیاهان عالی دارد، که این نقش‌ها می‌توانند به چهار بخش اصلی، تاثیر بر دیواره سلولی، اثر بر آنزیم‌ها، اثر بر پوست و اثر متقابل بین کلسیم و فیتوهورمون‌ها تقسیم شوند. ، اگرچه اثر بر آنزیم‌ها و اثر متقابل بین فیتوهورمون‌ها ممکن است عمل مشابهی به نظر برسد (بارکر و پیل‌بام، ۲۰۰۵). کلسیم در اتصال پلی ساکاریدها و پروتئین‌های تشکیل دهنده دیواره سلولی نقش دارد (مارچنر، ۱۹۸۵). کلسیم

کوفاکتور آنزیم‌های آمیلاز و ATP-ase است و در پایداری و مقاومت مکانیکی دیواره سلولی و فعالیت نرمال بسته‌شدن روزنه‌ها نقش دارد. همچنین به‌عنوان پیام‌رسان ثانویه در گیاه، به سیگنال‌های محیطی و هورمون‌ها واکنش نشان می‌دهد (بارکر و پیل‌بام، ۲۰۰۵). این عنصر به فعالیت اکسین کمک می‌کند و در تقسیم سلولی و طول شدن سلول‌ها، جوانه‌زنی و رشد لوله‌گرده نقش دارد (فاگریا، ۲۰۰۹). کلسیم اثر تحریکی در نمو تارهای کشنده دارد. همچنین در بهبود و نمو گل‌دهی، بلوغ و انتقال کربوهیدرات‌ها از برگ‌ها به میوه‌ها مؤثر است (مارچنر، ۱۹۸۵).

کلسیم یک عنصر ضروری برای گیاه است که بین ۰/۲ تا ۰/۵ درصد وزن خشک برگ را تشکیل می‌دهد. و نقش مهمی را در ساختمان دیواره گیاه و اعضای سلولی ایفا می‌کند (سوپنجان‌ی و همکاران، ۲۰۰۵). تحقیقات نشان داده که محلول‌پاشی کلسیم نتایج مناسبی در بهبود استحکام سلول گیاهی و تأخیر در فرایند پیری ایفا می‌کند (فرگوسن، ۱۹۸۴؛ کانوی، ۱۹۸۷). افزایش عمر گل‌ها به‌وسیله جلوگیری از سنتز اتیلن توسط کلسیم انجام می‌شود (الاد و کریشنر، ۱۹۹۲). کلسیم در جوانه‌زدن دانه‌گرده و رشد لوله‌گرده در بسیاری از خانواده‌های گیاهی نقش اساسی دارد. اهمیت کلسیم را به دخالت آن در تشکیل دیواره سلولی نسبت داده‌اند. ولی نقش آن در پلاسما نیز به همان اندازه مشهود است. واضح است که انجام همزمان این وظایف با یکدیگر مغایرتی ندارند. تیمار کلسیم سبب به تأخیر افتادن کاهش پروتئین و فسفولیپید در اعضای سلولی و افزایش فعالیت ATP از در گلب‌رگ‌ها می‌شود (ملکوتی و سوری، ۲۰۰۱). نفوذ کلسیم به داخل میوه سبب کاهش تنفس، تولید اتیلن و در نتیجه نگهداری و استحکام میوه و تثبیت فعالیت ACC اکسیداز می‌گردد (کانوی، ۱۹۸۷). به‌طور کلی کلسیم مقاومت اندام‌های گیاهی را در برابر صدمات مکانیکی، شکستگی، آفات و بیماری‌ها افزایش می‌دهد و از طرف دیگر در ساخت آنزیم‌های گیاهی دخالت دارد و همچنین موجب رشد طولی ریشه و شاخه‌ها نیز می‌گردد (پیرمادیان، ۱۳۷۶). نقش عمده کلسیم از نظر کمی در ترکیب ساختار تیغه میانی دیواره سلولی است. کلسیم وقتی با جزء اسیدی پکتین‌های زله‌مانند پیوند می‌یابد نمک غیرمحلولی را تشکیل می‌دهد

و بدین ترتیب ساختاری که قبلاً نیمه سیال بود به صورت سخت در می‌آید. کلسیم همچنان نقش مهمی در تنظیم نفوذپذیری انتخابی غشاء سلولی دارد. وقتی گیاه در محیط فاقد کلسیم رشد می‌کند غشاهای سلولی تراوا می‌شوند و کارایی خود را در جلوگیری از انتشار آزاد یون‌ها از دست می‌دهند (ساتر، ۱۳۸۴). کمبود کلسیم در میوه‌ها موجب کاهش عمر پس از برداشت و اختلالات فیزیولوژیکی آنها می‌گردد. کلسیم در بهبود و کیفیت، سفتی پوست و عمر انباری میوه مؤثر است. (لستر و گراسک، ۲۰۰۴). پیوند کلسیم به صورت پکتات در تیغه‌های میانی برای استحکام دیواره سلولی و بافت گیاهی ضروری است (روگر، ۲۰۰۶). تخریب پکتات‌ها به وسیله پلی‌گالاکتورونازها صورت می‌گیرد. زمانی که کلسیم به حد کافی وجود داشته باشد از تخریب آن‌ها جلوگیری می‌شود (رمضانیان و همکاران، ۲۰۰۹).

کلسیم یکی از عناصر غذایی پرمصرف است که در خاک و گیاه غیر متحرک و جذب آن توسط ریشه و انتقال آن در آوند چوب تحت تأثیر جریان تعرقی گیاه می‌باشد. کلسیم برای تقسیم سلولی، تشکیل و استحکام دیواره‌های جدید سلولی، جلوگیری از تخریب غشاء پلاسمایی و عدم تراوش مواد به بیرون از سلول، به تأخیر انداختن پیری و افزایش عمر انبارداری محصولات کشاورزی ضروری است (وایت و بردلی، ۲۰۰۳). کلسیم همراه با پتاسیم در نفوذپذیری، آب‌گیری، حفظ فشار آماس و کارکرد سلول و به‌طور کلی کیفیت محصولات گیاهی، خاصیت انبارداری و بازارپسندی آن‌ها نقش‌اساسی دارد (موئز اردلان و سوابقی فیروزآبادی، ۱۳۷۶).

### ۲-۳-۳- علائم کمبود کلسیم در گیاهان

علائم کمبود کلسیم ابتدا در نقاط مریستمی و برگ‌های جوان ظاهر می‌شود در صورتی که علائم سمیت ابتدا در برگ‌های پیر مشاهده می‌گردد (نعیم و خان، ۲۰۰۶). در خاک‌های قلیایی معمولاً کمبود کلسیم وجود ندارد. بنابراین کمبود آن در گیاه، در این خاک‌ها، به دلیل حرکت ضعیف آن در گیاه است. کمبود کلسیم در برگ‌ها معمولاً زمانی رخ می‌دهد که میزان تعرق بسیار پایین باشد. علائم کمبود عمدتاً در بخش‌هایی از قبیل شاخه-



های جوان که آوند چوبی کمی دارند، دیده می‌شود. بنابراین فشار ریشه‌ای در طول دوره‌هایی که تعرق صورت نمی‌گیرد (شب‌ها) باید به اندازه کافی بالا باشد تا کلسیم کافی را برای بخش‌های جوان (با تعرق کم) فراهم نماید. در کمبود کلسیم، برگ‌های جوان به دلیل از هم پاشیدگی سلول‌ها و مرگ بافت‌ها جمع می‌شود (مرکریو، ۲۰۰۷) و به سمت پائین پیچ می‌خورند (فاگریا، ۲۰۰۹). گاهی کمبود کلسیم در محلول غذایی منجر به سمیت آمونیوم و تجزیه بافت‌آوندی ساقه اصلی گیاه می‌شود (مایلز و جونز، ۱۹۹۶). میزان بالای آمونیوم، جذب کلسیم یا انتقال آن را در داخل گیاه کاهش می‌دهد (بابادائی سامانی، ۱۳۸۷). کمبود کلسیم همیشه توسط علائم خارجی مشخص نمی‌شود و در بسیاری از اوقات گیاهان فقط با کمبود رشد مواجه می‌شوند. در کمبود کلسیم رشد بافت‌های مریستمی متوقف می‌شود و در ادامه بافت‌ها از بین می‌روند. برگ‌های جوان کلروز نشان می‌دهند و برگ‌های پیر برعکس اغلب به رنگ سبز تیره درمی‌آیند و پهنک برگ در آن‌ها بزرگتر می‌گردد. آسیب ناشی از کمبود کلسیم در سلول‌های جوان باعث نرم شدن و تغییر رنگ دیواره سلول‌ها می‌شود و سپس اجزای تشکیل دهنده دیواره سلولی حل می‌شود و ماده قهوه‌ای رنگی به وجود می‌آید که در فضای داخل سلولی تجمع می‌کند و آوندها را مسدود می‌نماید و بدین وسیله از انتقال مواد جلوگیری می‌کند. بعد از این مرحله آسیب‌های ثانویه مانند خم شدن و آویزان شدن قسمت بالایی ساقه و قهوه‌ای شدن رگبرگ‌های جوان ظاهر می‌شوند (حق پرست تنها، ۱۳۷۱). کمبود کلسیم موجب نمو جوانه جانبی و در نتیجه توقف نمو جوانه انتهایی می‌شود (حسن دخت، ۱۳۸۶). کمبود این عنصر از روی تشکیل ناقص و از هم پاشیدگی قسمت انتهایی گیاه قابل تشخیص است. کلسیم در این حالت نمی‌تواند از انساج مسن‌تر خارج گردد و مورد استفاده و رشد قسمت‌های جدید قرار گیرد. لازم به یادآوری است که کمبود کلسیم در گیاهان به ندرت آن‌هم در خاک‌های خیلی اسیدی و اشباع مشاهده می‌گردد (ابراهیم و همکاران، ۲۰۱۶).

## ۲-۳-۴- تأثیر کلسیم بر برخی خصوصیات فیزیولوژیکی

اثر مثبت کلسیم در بهبود تحمل به تنش‌های غیرزیستی به تنظیم روابط آبی، فعالیت سیستم‌های آنتی-اکسیدانی، انباشت اسمولیت‌ها، بهبود محتوای رنگدانه‌های فتوسنتزی و تعادل تغذیه‌ای نسبت داده شده (جیانگ و هونگ، ۲۰۰۱) است. در آزمایشی مسمومیت کادمیوم موجب کاهش رشد گیاهچه‌های ذرت شد، با این وجود کاربرد کلسیم از طریق افزایش جذب پتاسیم و کاهش جذب کادمیوم موجب بهبود رشد گیاهچه‌ها شد (کورتیکا و همکاران، ۲۰۰۸). در آفتابگردان برگ‌پاشی کلسیم از طریق بهبود وضعیت آبی گیاه، میزان کلروفیل، قندهای محلول و فعالیت آنزیم‌ها موجب بهبود رشد و عملکرد تحت تنش کم‌آبی شد (ابراهیم و همکاران، ۲۰۱۶). کاربرد خارجی کلسیم با افزایش فعالیت آنزیم‌های آنتی‌اکسیدان، رنگدانه‌های فتوسنتزی و پرولین و همچنین کاهش جذب کادمیوم، بوته‌های باقلا را به تنش کادمیوم متحمل نمود (صدیقی و همکاران، ۲۰۱۲).

عوامل مهم داخلی زیادی تولید زیست توده گیاهی را کنترل می‌کنند. وجود کلسیم برای انجام فرآیندهای مختلف فیزیولوژیکی و متابولیکی ضروری است. کلسیم انتقال مواد فتوسنتزی در گیاه را تسهیل می‌کند. به-علاوه، این عنصر غذایی، بسیاری از فعالیت‌های فیزیولوژیکی مانند تقسیم، توسعه و تمایز سلولی، پایداری و یک-پارچگی غشاء و دیواره سلولی و فعالیت برخی آنزیم‌ها را تنظیم می‌کند که تمامی این موارد در نهایت موجب بهبود رشد می‌شوند (خان و نعیم، ۲۰۰۶). کلسیم نقش مهمی در سازگاری گیاهان به تنش‌های محیطی ایفا می‌کند. مشخص شده که این عنصر غذایی، در شرایط نامطلوب محیطی، با پایداری ساختار غشاء سلولی موجب ممانعت از خسارت به غشاء و نشت مواد از سلول می‌شود. برای حفاظت غشاء پلاسمایی در مقابل آسیب‌های ناشی از تنش‌های مختلف، حضور کلسیم در محیط بیرونی، جایی که می‌تواند جذب یون‌ها تنظیم شود، ضروری است (مورنو و همکاران، ۲۰۱۳). کلسیم همچنین یک پیام‌رسان ثانویه در مسیر انتقال پیام است که فرآیندهای فیزیولوژیکی و بیوشیمیایی را در پاسخ به تنش‌های غیرزیستی تنظیم می‌کند. اهمیت نقش پیام‌های کلسیم در هدایت تغییرات محیطی به واکنش گیاه بسیاری از محرک‌های خارجی ثابت شده است (لی و همکاران، ۲۰۰۳).

نقش مثبت کلسیم در بهبود جذب عناصر غذایی دخیل در ساختمان کلروفیل یکی از دلایل افزایش مقدار کلروفیل تحت تیمار کلسیم است. (احمد و همکاران، ۲۰۱۵). افزایش مقدار کلروفیل گونه‌های مختلف گیاهی در اثر کاربرد کلسیم در شرایط مختلف، توسط محققان زیادی تأیید شده است (چیانگ و یانگ، ۲۰۰۱، تولایی و همکاران، ۲۰۰۸، خان و نعیم، ۲۰۰۶ و ابراهیم، ۲۰۱۶)

### ۲-۳-۵- تأثیر کلسیم بر رشد و نمو و عملکرد گیاهان

سانگ و فوجیاما (۱۹۹۶) بر اثرات مثبت عناصر در گیاهان تأکید داشته‌اند. از جمله این عناصر یون کلسیم و پتاسیم می‌باشد که اثرات قابل توجهی در فرآیندهای فیزیولوژیک گیاهان دارند و موجب رشد و نمو بهتر گیاهان می‌شوند (ژانگ و همکاران، ۲۰۰۸). کلسیم نقش مهمی در تنظیم رشد و نمو گیاه ایفا می‌کند. این عنصر با اتصال به فسفولیپیدها، لایه‌های چربی را پایدار کرده و در نهایت موجب یک‌پارچگی ساختار غشاهای سلولی می‌شود (سوزوکی، ۲۰۰۵). مطابق تحقیقات معدنی‌پور (۱۳۹۶)، به خوبی مشخص که کاربرد کلسیم از طریق افزایش شاخص سبزی‌نگی، محتوای آب نسبی، سطح برگ و زیست توده تولیدی موجب افزایش عملکرد دانه سویا شد. نتایج سایر تحقیقات نیز نقش مثبت کلسیم را در بهبود عملکرد و اجزاء عملکرد گلرنگ، سویا و آفتابگردان تأیید کرده است (ابراهیم، ۲۰۱۶؛ جمشیدی و همکاران، ۱۳۹۶ و خیاط و همکاران، ۲۰۰۹). گیاهان به دلیل اثر مثبت کلسیم بر فراهمی و جذب عناصر غذایی می‌توانند تعداد و سطح برگ بوته را افزایش دهند که این امر منجر به دریافت بیشتر نور برای فتوسنتز می‌شود. این اثر مثبت کلسیم در افزایش سطح برگ به نقش این عنصر غذایی در تقسیم و توسعه سلولی نسبت داده شده است (خلیفا و همکاران، ۲۰۰۹).

## ۲-۴- پتاسیم

### ۲-۴-۱- نقش پتاسیم در سلامتی انسان

پتاسیم را می‌توان از جمله مهم‌ترین عناصر و ضروری‌ترین آن‌ها برای سلامت بدن به‌شمار آورد. پتاسیم به‌همراه سدیم یکی از مهم‌ترین پمپ‌های بدن به نام پمپ سدیم-پتاسیم را تشکیل می‌دهند. پتاسیم سومین ماده فراوان در بدن می‌باشد و یکی از مواد معدنی چندکاره است که در اندام‌های مختلف مثل قلب، کلیه‌ها، مغز و بافت‌های عضلانی کاربرد دارد. این ماده نقش مهمی در هیدراته کردن بدن بازی می‌کند و با همکاری سدیم در حمایت از عملکرد سلولی بدن نقش مؤثر دارد. مصرف پتاسیم سبب کاهش عصبانیت و در نتیجه افزایش شادابی و تحرک در فرد می‌شود. هر سلول می‌تواند سدیم را از سلول به خارج و پتاسیم را به داخل سلول منتقل کند، بر همین اساس اگر سدیم از درون سلول به خارج منتقل نشود آب در سلول جمع شده و سبب تورم یا پارگی آن می‌شود. این فرآیند برای فعالیت‌های ماهیچه‌ای و عصبی اهمیت ویژه‌ای دارد و به همین علت است که کمبود پتاسیم ابتدا بر ماهیچه‌ها و اعصاب اثر می‌گذارد. فقدان پتاسیم همچنین سبب کاهش سطوح گلیکوزن ذخیره شده می‌شود و این امر می‌تواند موجب ضعف و خستگی شدید ماهیچه‌ای شود (گنجی و همکاران، ۱۳۸۶).

### ۲-۴-۲- نقش پتاسیم در گیاهان

عنصر پتاسیم، به‌عنوان عنصر کیفیت در گیاهان مطرح است و جزء عناصر ضروری به‌شمار می‌رود که بعد از نیتروژن پرمصرف‌ترین عنصر مورد نیاز گیاهان است. به دلایل مختلفی همچون، نوع و میزان رس‌های خاک، مقدار ماده آلی، آبشویی و ... میزان پتاسیم قابل جذب در خاک برای رشد بهینه گیاهان کافی نمی‌باشد و نیاز به تأمین پتاسیم برای تولید انبوه ضروری به نظر می‌رسد (ملکوتی، ۱۳۷۸). مقدار متوسط پتاسیم پوسته خاک در حدود ۲/۳ درصد و عمده پتاسیم در ۱۵ سانتی‌متری قشر سطحی خاک قرار گرفته‌است. از آنجایی که بیشتر

مناطق کشور ایران خشک و نیمه خشک است و به دلیل وجود کانی‌های خاص مانند میکا، رس، ایلیت و . . . معمولاً خاک‌ها غنی از پتاسیم می‌باشند. ولی در اثر بهره‌برداری مداوم از خاک‌ها و برداشت پتاسیم فراوان توسط محصولات کشاورزی و عدم رواج مصرف کودهای پتاسیمی، پتاسیم خاک رو به کاهش است و در بیشتر مناطق کشور کمبود پتاسیمی وجود دارد (ملکوتی، ۱۳۷۹). گیاهانی مانند یونجه، نیشکر، پیاز، گل کلم، ذرت، زیتون، سیب زمینی، چغندر قند، توتون، گوجه فرنگی، شبدر، هویج و... به میزان پتاسیم بیشتری نیاز دارند. به‌طور کلی پتاسیم موجود در خاک به سه صورت، پتاسیم به‌عنوان یک عنصر ساختمانی در کانی‌های خاک، پتاسیمی که جذب سطحی می‌شوند و به‌صورت قابل تبادل توسط کلوئیدهای خاک مانند کانی‌های رسی و مواد آلی موجود می‌باشد و پتاسیم موجود در محلول خاک مشاهده می‌شود (اشرف و همکاران، ۲۰۰۲). پتاسیم دارای نقش‌های مهمی در گیاه است که به‌عنوان مثال افزایش مقاومت گیاهان در برابر سرمازدگی، آفات، بیماری‌ها و شوری، افزایش راندمان آبیاری و بازدهی کود نیتروژن، افزایش خاصیت انبارداری به‌خصوص در گل‌های زینتی، افزایش غلظت کلروفیل و عمل کربن‌گیری در گیاه، افزایش تعداد و قطر دسته‌های آوندی و در نتیجه افزایش تعرق گیاه و کاهش خوابیدگی (ورس)، تشکیل و انتقال نشاسته، قند و چربی‌ها، ساخت پروتئین‌ها، متابولیسم گیاه و تعادل بار الکتریکی غشاهای سلولی و فعال سازی آنزیم‌ها می‌شود (لیونل جردن و سیلوان، ۲۰۰۴). پتاسیم به راحتی در سراسر گیاه حرکت می‌کند و به مقادیر بالایی در بخش‌های فعال و در حال رشد گیاهان وجود دارد. مقدار مورد نیاز گیاهان به پتاسیم متفاوت بوده و ممکن است گیاه در یک مرحله از رشد فیزیولوژیکی نیاز به جذب پتاسیم بیشتری از مرحله دیگر داشته باشد (استگروپ و کلاسن، ۲۰۰۰). میزان پتاسیم به شکل محلول در خاک بسیار محدود است، به‌طوری‌که قسمت عمده آن‌ها به شکل تثبیت‌شده در بین خاک‌دانه‌ها قرار دارد (ملکوتی، ۱۹۹۹). در گیاهانی که پتاسیم به‌میزان کافی وجود دارد، فعالیت روزنه‌ها به‌خوبی کنترل می‌گردد. مکانیسم باز و بسته شدن روزنه‌ها به جریان پتاسیم وابسته می‌باشد. ورود فعال پتاسیم به سلول روزنه موجب باز شدن روزنه‌ها و خروج پتاسیم از سلول باعث بسته شدن روزنه می‌گردد. در اکثر گونه‌ها مکانیسم باز و بسته

شدن روزنه‌ها به یون پتاسیم وابسته است و سایر کاتیون‌های تک ظرفیتی نمی‌توانند وظیفه یون پتاسیم را بر-  
عهده بگیرند (دانشیان و همکاران، ۲۰۰۲).

#### ۲-۴-۳- علائم کمبود پتاسیم در گیاهان

کمبود پتاسیم فوراً به نشانه‌های قابل دیدن منجر نمی‌شود. ابتدا فقط کاهش در میزان رشد ایجاد می‌شود و در ادامه کمبود یا تشدید آن زردی و سوختگی رخ می‌دهد. نشانه‌های کمبود پتاسیم عموماً از برگ‌های مسن‌تر شروع می‌شود، زیرا این برگ‌ها یون پتاسیم را در اختیار برگ‌های جوان‌تر قرار می‌دهند. در اغلب گونه‌های گیاهی، زردی و سوختگی از حاشیه و نوک برگ‌ها شروع می‌شود. گیاهانی که کمبود پتاسیم در آن‌ها وجود دارد معمولاً از شادابی کمتری برخوردار می‌باشند و در شرایط کم‌آبی به سهولت پژمرده می‌گردند. در این گیاهان مقاومت به خشکی کم است و حساسیت بیشتری نسبت به شوری، حمله بیماری‌های قارچی مشاهده می‌گردد (هوچینگ و همکاران، ۲۰۰۷). مهمترین علائم کمبود پتاسیم شامل کاهش رشد گیاه، زردی و سوختگی انتهایی در برگ‌های مسن، کاهش استحکام ساقه گیاه، حساسیت بیشتر نسبت به شوری و بیماری‌ها، مختل شدن فعالیت‌های ناشی از اثر اسمزی مانند باز و بسته شدن روزنه‌ها، مختل شدن ساخت پروتئین‌ها به دلیل از دست رفتن زیرواحدهای ریبوزومی و کاهش فعالیت آنزیم‌ها می‌باشد (دوبرمن، ۲۰۰۴)

#### ۲-۴-۴- تأثیر پتاسیم بر رشد، نمو و عملکرد گیاهان

استفاده از پتاسیم می‌تواند مانع از کاهش سرعت رشد در شرایط تنش گردد، که ناشی از نقش آن در پایداری آنزیم‌ها و پروتئین‌ها می‌باشد (مظفری و همکاران، ۱۳۸۳). پتاسیم در برنج نقش‌های متعددی به عهده دارد که از آن جمله می‌توان به افزایش وزن و اندازه دانه، افزایش واکنش به سایر عناصر غذایی به‌ویژه نیتروژن و فسفر، ایجاد مقاومت در برابر شرایط نامساعد اقلیمی، بیماری‌ها، آفات و افزایش استحکام ساقه اشاره کرد (ملکوتی، ۱۹۹۹). متوالی و همکاران (۲۰۰۲) با بررسی مقایسه‌ای مصرف خاکی و محلول‌پاشی پتاسیم در

برنج مشاهده کردند که تعداد پنجه، عملکرد شلتوک، کاه و کلش و همچنین، نسبت دانه به کاه و کلش که به طور معنی داری افزایش یافت. پتاسیم جذب شده در زمان پنجه زنی از طریق افزایش تعداد دانه در خوشه، درصد دانه‌های پر و وزن هزار دانه سبب افزایش عملکرد برنج می‌شود. جذب مداوم پتاسیم تا رسیدن دانه از اهمیت ویژه‌ای برخوردار است (جونسکرا و همکاران، ۲۰۰۶). در یک آزمایش دیگر در پنجاب هندوستان، کاربرد ۱۰۰ کیلوگرم پتاسیم در هکتار سبب افزایش تعداد پنجه‌ها و وزن هزاردانه و در نتیجه عملکرد دانه گندم شد (بوشارنیکف و مچینکف، ۲۰۰۸). آزمایش‌های انجام شده در چین نشان داد کاربرد ۱۱۲ کیلوگرم اکسید پتاسیم در هکتار عملکرد دانه برنج را افزایش می‌دهد (بائو، ۱۹۸۵). نتایج تحقیقات انجام شده در مناطق مختلف نشان داده است که میانگین پاسخ برنج به کاربرد پتاسیم در بنگلادش، چین، هندوستان و فیلیپین به ترتیب ۷/۶، ۹/۳، ۴/۶ و ۶/۴ کیلوگرم شلتوک به ازای هر کیلوگرم کاربرد پتاسیم بود و در شالیزارهای مازندران ۳ الی ۲۳ کیلوگرم شلتوک بود (ملکوتی و داوودی، ۱۳۸۰). پتاسیم موجب افزایش درصد خوشه‌چه‌های پر شده در هر خوشه شد و کمبود آن موجب عقیمی دانه‌های گرده در مرحله آبستنی و در نتیجه کاهش تعداد خوشه‌چه‌های پر شده گردید (ددتا و میخائلیسن، ۱۹۸۵). صدیقی و همکاران (۲۰۱۲) گزارش کردند که وزن بیشتر سنبله گندم در زمان گرده افشانی، به دلیل اختصاص بیشتر مواد فتوسنتزی به سنبله نسبت به ساقه است. هم چنین، اکثر اختلاف ارقام از نظر وزن خشک سنبله در زمان گرده افشانی، ناشی از اختلاف در تعداد گلچه بارور در ۱۵ تا ۹۵ روز قبل از گرده افشانی و افزایش تعداد گلچه بارور در سنبله است، پس با افزایش تعداد دانه، وزن سنبله هم افزایش می‌یابد. این نتایج با محلول پاشی پتاسیم که موجب افزایش درصد دانه‌های پر و وزن دانه می‌شود، مطابقت دارد، زیرا پتاسیم کمک می‌کند تا برگ پرچم از نظر فیزیولوژیکی مدت طولانی‌تری فعال بماند و پر شدن دانه بهتر انجام گیرد (مارچنر، ۱۹۸۵). برای به دست آوردن یک عملکرد مطلوب، تأمین عنصر پتاسیم برای جو ضروری است. گیاه جو در مرحله ساقه رفتن بیشتر از سایر مراحل به پتاسیم نیاز دارد. در این مرحله روزانه ۳/۵ تا ۸ کیلوگرم در هکتار پتاسیم جذب می‌نماید. مصرف کودهای پتاسیمی این نیاز را جبران می‌کند. به علاوه کاه جو منبع با ارزشی است که حدود ۸۵ درصد پتاسیم جذب شده در گیاه در آن قرار می‌گیرد. از انواع

متداول پتاسیم مورد استفاده در گیاهان می‌توان به سولفات پتاسیم و کلرید پتاسیم اشاره نمود (ملکوتی، ۱۳۷۹).

#### ۲-۴-۵- تأثیر پتاسیم بر برخی خصوصیات فیزیولوژیکی

پتاسیم یک عنصر سیتوپلاسمی ضروری است (مانوز و همکاران، ۱۹۹۳). نتایج تحقیقات عابدی باباعربی و همکاران (۱۳۹۰) نشان داد که گیاهانی که با عناصر روی و پتاسیم محلول‌پاشی شده بودند، دارای میزان بالاتری از کلروفیل a (۲۵/۲ درصد)، پرولین (۸۷/۸ درصد) و قندهای محلول کل (۹۹/۵ درصد) نسبت به تیمارهای بدون محلول‌پاشی بودند. نصری و همکاران (۲۰۰۸) اعلام داشتند که با افزایش کاربرد پتاسیم جذب نیتروژن بهبود و جذب پتاسیم و فسفر در کلزا تحریک می‌شود. وبریک و همکاران (۲۰۰۵) اعلام کردند کاربرد پتاسیم در لوبیا موجب افزایش کلروفیل کل، میزان فتوسنتز و درصد پروتئین دانه گردید. پتاسیم جزو عناصر پرمصرف مورد نیاز گیاه است. که در گیاه بیش ترنقش کاتالیزور دارد و کمبود آن، مقاومت گیاه را در برابر آفات و بیماری‌ها کاهش می‌دهد. وجود پتاسیم در نگهداری آب بافت‌های گیاهی اهمیت خاصی دارد (ملکوتی، ۱۹۹۹). در مورد تجمع پتاسیم در هنگام تنش اسمزی، نتایج زیادی گزارش شده است (شابالا و همکاران، ۲۰۰۰؛ کیدامبی و همکاران، ۱۹۹۰). پتاسیم در تنظیم فشار اسمزی و کنترل روزه‌های گیاه سویا نقش ایفا می‌کند (روز و همکاران، ۲۰۰۵).

#### ۲-۵- ورس

تغییرات مورفولوژیکی گیاهان در برابر تنش‌های مکانیکی ممکن است نقش مهمی در سازگاری و اکوفیزیولوژی آن‌ها، خصوصاً در مناطق بادخیز ایفا کند. اثر نیروی باد روی گیاهان دارای شدت و ضعف است و در واقع پاسخ گیاهان به نیروی باد یک پاسخ پویا است (گاردینر و همکاران، ۲۰۱۶). علاوه بر اثر نیروی جاذبه بر اندام‌های گیاهی، نیروی باد نیز می‌تواند با جابجا کردن برگ‌ها و ساقه‌ها نیروی مضاعفی را بر گیاه



تحمیل کند. در هوای آرام بر اثر وزن گیاه و همچنین معماری و شکل قرارگیری برگ‌ها و ساقه‌ها نوعی فشار مکانیکی روی گیاه وجود دارد. گیاه به این مقدار فشار سازگار است و ساختار داخلی ساقه و مورفولوژی گیاه برای تحمل این فشار و جلوگیری از خمیدگی و حفظ ساختار سلولی تکامل یافته است (فورنیر و همکاران، ۲۰۱۴). علاوه بر این گیاه برای به حداکثر رساندن جذب نور نیاز به حفظ آرایش هوایی برگ‌ها دارد (مولیا و همکاران، ۲۰۰۹). که در این راستا فشار آماس بافت‌های چوبی و استحکام دهنده نقش نگهداری گیاه در هوا را بر عهده دارند (مولیا و همکاران، ۲۰۰۹ و فورنیر و همکاران، ۲۰۱۴). به‌طور کلی معمول‌ترین و آشکارترین پاسخ‌های گیاهان به تنش‌های مکانیکی کاهش ارتفاع ساقه، کاهش سطح برگ، افزایش قطر ساقه و کاهش وزن تر و خشک می‌باشند (انتن و همکاران، ۲۰۰۶). خمش و یا شکست ساختاری که موجب تغییر زاویه ساقه غلات از حالت عمودی می‌شود، خوابیدگی گفته می‌شود (پینوز و همکاران، ۱۹۷۳). خوابیدگی می‌تواند در نتیجه خمیدگی ساقه یا در نتیجه خروج ریشه از خاک رخ دهد (ننان و اسپنسر اسمیت، ۱۹۷۵). بسیاری از گیاهان زراعی از جمله گندم و جو به‌طور ویژه به خوابیدگی ناشی از باد حساسیت دارند. خوابیدگی مانع از جریان آب و عناصر غذایی مورد نیاز گیاه و مانع از جریان مواد حاصل از آسیمیلایون به ریشه‌ها یا دانه‌های در حال توسعه می‌شود که در نتیجه آن پر شدن دانه‌ها مختل می‌شوند (کاشیواجی و همکاران، ۲۰۰۵). افزایش مقدار رطوبت ناشی از ورس در یک جامعه گیاهی، شرایط رشد قارچ‌ها و گسترده‌گی بیماری‌ها را فراهم می‌کند که هرکدام عامل محدودکننده در تشکیل و کیفیت دانه هستند (کنو، ۱۹۹۵). مطالعات استاپر و فیشر (۱۹۹۰) در مورد آثار خوابیدگی روی عملکرد در شرایط طبیعی و شرایط مصنوعی کاهش تا ۸۰ درصد را در عملکرد گندم نشان داده‌اند (استاپر و فیشر، ۱۹۹۰). خواجه‌احمد عطاری و همکاران (۱۳۷۸) عوامل مؤثر در ورس را که روی هم باعث کاهش عملکرد و نامرغوبی کیفیت دانه می‌شود. عواملی نظیر زیادی میزان نیتروژن در خاک، تراکم زیاد بوته در واحد سطح، افزایش تعداد روزهای ابری در دوره‌ی رشد رویشی، وزش بادهای شدید به‌خصوص بعد از آبیاری مزرعه، بارش تگرگ، عدم استحکام ساقه و ضخامت کم آن گزارش نمودند. اگر ورس در مراحل گیاهچه‌ای یا رویشی رخ دهد گیاهان

ممکن است دوباره وضعیت قائم خود را به دست آورند که یک واکنش ژئوتروپیک منفی است و موجب گردن غازی شدن یا انحنای ساقه‌های پایینی می‌شود. کاهش نور روی ساقه‌هایی که رشد فعالی دارند سبب طول شدن سلول‌ها و در نتیجه قائم شدن ساقه‌ها می‌شود (کروک و انوز، ۱۹۹۶). در ذرت و سورگوم، سیستم‌های ریشه‌ای وسیع و قوی و ساقه‌های جوان تنومند مانع از ورس در مراحل اولیه رشد گیاه می‌شوند. عمل ورس در ارقام در حال مسن شدن این گیاهان در آخر فصل، بعد از بلوغ فیزیولوژیکی بیشتر شایع است. در این زمان وزن دانه حداکثر است و ساقه گیاهان به دلیل انتقال کربوهیدرات‌ها از منبع به مخزن ضعیف شده است و به دلیل توقف فتوسنتز در حال جایگزینی نیست. ساقه‌های بیمار، صدمه دیده و هوا دیده ممکن است بعد از بلوغ فیزیولوژیکی، ورس را در این گیاهان افزایش دهند. زیرا آن‌ها اغلب در مزرعه خشک می‌شوند (مولیا و همکاران، ۲۰۰۹). جو در مقابل ورس از دیگر غلات به‌ویژه گندم حساس‌تر است، همچنین جوهای پاییزه حساسیت بیشتری نسبت به جوهای بهاره در مقابل ورس دارند، زیرا جوهای پاییزه پنجه بیشتری تولید می‌کنند و ارتفاع ساقه آن‌ها زیادتر است. استفاده از مقادیر زیاد کود نیتروژن اثر بسیار زیادی در بالا بردن شدت ورس دارد (پینوز، ۱۹۷۳). ورس مانعی برای تولید عملکرد بالای دانه می‌باشد و بیانگر محدودیت شدید برای افزایش پتانسیل عملکرد می‌باشد. شناخت مکانیزم‌هایی که در نتیجه وقوع خوابیدگی باعث کاهش عملکرد می‌شوند، می‌توانند در توصیف و پیش‌بینی کاهش عملکرد پس از خوابیدگی مفید باشند. با این حال مطالعات اندکی در مورد آگاهی از مکانیزم‌های افزایش عملکرد در پی خوابیدگی در غلات انجام شده است (بری، ۲۰۱۲). شدت خسارت خوابیدگی بسته به اینکه در چه مرحله‌ای از رشد گیاه روی دهد متفاوت است و ممکن است ۲۰ تا ۳۰ درصد محصول را از بین ببرد (لافان، ۱۹۹۹).

#### ۲-۵-۱- اثر عناصر سیلیسیم، کلسیم و پتاسیم بر خوابیدگی ساقه

از میان عناصر غذایی که با خوابیدگی بوته ارتباط دارند، می‌توان سیلیسیم، کلسیم و پتاسیم را نام برد. با توجه به بررسی‌های انجام شده ورس عامل مهمی در کاهش عملکرد (به‌طور مستقیم و غیرمستقیم با بروز

بیماری‌های قارچی و مشکلات برداشت) می‌باشد. مصرف سیلیسیم جرم واحد طول ساقه را افزایش می‌دهد که این افزایش سبب مقاومت گیاه به ورس خواهد شد. با کاربرد سیلیسیم، ارتفاع بوته به صورت آرام و کند افزایش می‌یابد که در مقاومت به ورس نیز اهمیت دارد (اسدی و همکاران، ۱۳۹۱). مستقیم بودن برگ‌ها عاملی مهم است که بر جذب نور از سوی گیاهان اثر می‌گذارد. مستقیم بودن برگ، با افزایش مصرف ازت کاهش می‌یابد ولی سیلیس سبب مستقیم بودن برگ‌ها می‌شود و به این ترتیب اثرات منفی مصرف زیاد نیتروژن را بر جذب نور، به میزان قابل ملاحظه‌ای کاهش می‌دهد. به همین ترتیب اثرات منفی افزایش مصرف نیتروژن بر استحکام ساقه و حساسیت ساقه به خوابیدن بر سطح خاک، به وسیله‌ی سیلیس خنثی می‌شود (مشهدی جعفرلو و همکاران، ۱۳۹۰). سیلیس موجب بهبود ارتفاع گیاه، طول میانگره، وزن تر، حرکت خمش و مقاومت به شکستگی در گیاه برنج می‌شود و شاخص ورس که از نسبت حرکت خمش به مقاومت به شکستگی به دست می‌آید را نیز افزایش می‌دهد و همچنین باعث افزایش مقاومت به خوابیدگی بوته در گیاه برنج می‌گردد (فلاح، ۲۰۰۸). کلسیم نیز از جمله مهم‌ترین عناصر مربوط به مقاومت و استحکام دیواره سلولی شناخته می‌شود (ملکوتی و طبابایی، ۱۳۷۷). در کمبود کلسیم ریشه‌ها نسبت به قارچ پوسیدگی ریشه حساس تر می‌شوند و این حساسیت و اثرات آن روی ساقه، به افزایش تمایل گیاه به ورس منجر می‌شود (مرکریو، ۲۰۰۷).

بررسی ملکوتی (۱۳۷۹) حاکی از این است که کمبود پتاسیم موجب ضعیف شدن بافت‌های ساختمانی گیاه می‌شود و در نتیجه گیاه را در مقابل عواملی مانند باد و باران مستعد به ورس می‌کند. پتاسیم برای تشکیل سلول‌های جدید و انجام فعالیت‌های آنزیمی که متابولیسم پروتئین و کربوهیدرات‌ها را کنترل می‌کند مورد نیاز می‌باشد. مطالعات پیرنود (۱۹۹۰) روی گندم نشان دهنده این است که پتاسیم سبب استحکام ساقه می‌گردد در نتیجه این عنصر سبب کاهش ورس در گندم و همچنین سایر غلات می‌باشد.

فصل سوم

مواد و روش ها

### ۳-۱- زمان و مشخصات محل اجرای آزمایش

آزمایش در اسفند ۱۳۹۶ در مزرعه تحقیقاتی دانشکده کشاورزی دانشگاه صنعتی شاهرود، واقع در شهر بسطام (کیلومتر ۸ جاده شاهرود-آزادشهر) اجرا شد. شهر بسطام در طول جغرافیایی ۵۵ درجه و ۵۷ دقیقه شرقی، عرض جغرافیایی ۳۶ درجه و ۲۹ دقیقه شمالی و ارتفاع ۱۳۶۶ متر از سطح دریا واقع شده است. متوسط بارندگی سالیانه منطقه ۱۵۴ میلی‌متر، متوسط حداقل و حداکثر دمای سالیانه آن به ترتیب ۹/۶- و ۳۹ درجه سانتی‌گراد و از لحاظ اقلیمی جزء مناطق سرد و خشک به‌شمار می‌رود. بارندگی بیشتر در فصول پاییز و زمستان و با پراکنش نامنظم رخ می‌دهد.

### ۳-۲- خصوصیات خاک مزرعه آزمایشی

به‌منظور تعیین بافت خاک، وضعیت عناصر غذایی نیتروژن، فسفر و پتاسیم و تشخیص خصوصیات فیزیکی و شیمیایی خاک محل آزمایش، قبل از انجام عملیات آماده‌سازی و اجرای طرح، از عمق صفر تا ۳۰ سانتی‌متری در سه نقطه مختلف در هر تکرار نمونه‌گیری صورت گرفت. سپس خاک‌ها با هم مخلوط و در نهایت یک نمونه یک کیلوگرمی به‌عنوان نماینده تمام سطح مزرعه به آزمایشگاه منتقل شد. ه نتایج به‌دست آمده در جدول ۳-۱ نشان داده شده است. مطابق اطلاعات کسب شده بافت خاک لومی رسی تعیین شد.

جدول ۳-۱- خصوصیات خاک محل آزمایش

واحد	مقدار	پارامتر های اندازه گیری شده
درصد	۲۰/۲	شن
درصد	۴۹/۱	لای
درصد	۳۰/۷	رس
درصد	۰/۴	کربن آلی
درصد	۰/۱	نیتروژن
پی پی ام	۲۸۰	پتاسیم
پی پی ام	۱۰	فسفر
دسی زیمنس بر متر	۱/۵	هدایت الکتریکی
-	۷/۸	اسیدیته اشباع

### ۳-۳- مشخصات طرح آزمایشی

آزمایش به صورت فاکتوریل و در قالب طرح پایه‌ی بلوک‌های کامل تصادفی در ۳ تکرار اجرا شد. فاکتورها شامل محلول پاشی عنصر مهم سیلیسیم از منبع سیلیکات سدیم در سه سطح صفر، ۱۵۰ و ۳۰۰ میلی‌گرم در لیتر به عنوان عامل اول، کلسیم از منبع کلرید کلسیم در سه سطح صفر، ۶ و ۱۲ میلی‌مولار به عنوان عامل دوم و پتاسیم از منبع سولفات پتاسیم در دو سطح صفر و ۲۰ میلی‌گرم در لیتر به عنوان عامل سوم بودند. در مجموع در هر تکرار ۱۸ ترکیب تیماری وجود داشت و تعداد کل کرت‌های آزمایشی ۵۴ کرت بود (شکل ۳-۱).

تکرار ۱	a <sub>3</sub>	a <sub>1</sub>	a <sub>3</sub>	a <sub>3</sub>	a <sub>3</sub>	a <sub>2</sub>	a <sub>1</sub>	a <sub>1</sub>	a <sub>1</sub>	a <sub>1</sub>	a <sub>2</sub>	a <sub>1</sub>	a <sub>2</sub>	a <sub>2</sub>	a <sub>3</sub>	a <sub>2</sub>	a <sub>3</sub>	a <sub>2</sub>
	b <sub>3</sub>	b <sub>3</sub>	b <sub>1</sub>	b <sub>2</sub>	b <sub>3</sub>	b <sub>3</sub>	b <sub>1</sub>	b <sub>3</sub>	b <sub>1</sub>	b <sub>2</sub>	b <sub>2</sub>	b <sub>2</sub>	b <sub>2</sub>	b <sub>3</sub>	b <sub>2</sub>	b <sub>1</sub>	b <sub>1</sub>	b <sub>1</sub>
	c <sub>2</sub>	c <sub>1</sub>	c <sub>2</sub>	c <sub>1</sub>	c <sub>1</sub>	c <sub>2</sub>	c <sub>1</sub>	c <sub>2</sub>	c <sub>2</sub>	c <sub>1</sub>	c <sub>2</sub>	c <sub>2</sub>	c <sub>1</sub>	c <sub>1</sub>	c <sub>2</sub>	c <sub>2</sub>	c <sub>1</sub>	c <sub>1</sub>
تکرار ۲	a <sub>2</sub>	a <sub>1</sub>	a <sub>3</sub>	a <sub>1</sub>	a <sub>2</sub>	a <sub>1</sub>	a <sub>2</sub>	a <sub>1</sub>	a <sub>3</sub>	a <sub>3</sub>	a <sub>1</sub>	a <sub>3</sub>	a <sub>2</sub>	a <sub>3</sub>	a <sub>2</sub>	a <sub>2</sub>	a <sub>1</sub>	a <sub>3</sub>
	b <sub>3</sub>	b <sub>3</sub>	b <sub>2</sub>	b <sub>1</sub>	b <sub>3</sub>	b <sub>3</sub>	b <sub>2</sub>	b <sub>1</sub>	b <sub>3</sub>	b <sub>1</sub>	b <sub>2</sub>	b <sub>2</sub>	b <sub>1</sub>	b <sub>3</sub>	b <sub>2</sub>	b <sub>1</sub>	b <sub>2</sub>	b <sub>1</sub>
	c <sub>2</sub>	c <sub>2</sub>	c <sub>2</sub>	c <sub>1</sub>	c <sub>1</sub>	c <sub>1</sub>	c <sub>1</sub>	c <sub>2</sub>	c <sub>2</sub>	c <sub>2</sub>	c <sub>1</sub>	c <sub>1</sub>	c <sub>2</sub>	c <sub>1</sub>	c <sub>2</sub>	c <sub>1</sub>	c <sub>2</sub>	c <sub>1</sub>
تکرار ۳	a <sub>1</sub>	a <sub>2</sub>	a <sub>3</sub>	a <sub>3</sub>	a <sub>1</sub>	a <sub>2</sub>	a <sub>1</sub>	a <sub>3</sub>	a <sub>2</sub>	a <sub>3</sub>	a <sub>1</sub>	a <sub>2</sub>	a <sub>3</sub>	a <sub>2</sub>	a <sub>1</sub>	a <sub>3</sub>	a <sub>1</sub>	a <sub>2</sub>
	b <sub>1</sub>	b <sub>3</sub>	b <sub>2</sub>	b <sub>1</sub>	b <sub>1</sub>	b <sub>2</sub>	b <sub>3</sub>	b <sub>1</sub>	b <sub>3</sub>	b <sub>3</sub>	b <sub>2</sub>	b <sub>1</sub>	b <sub>2</sub>	b <sub>2</sub>	b <sub>2</sub>	b <sub>3</sub>	b <sub>3</sub>	b <sub>1</sub>
	c <sub>2</sub>	c <sub>1</sub>	c <sub>1</sub>	c <sub>2</sub>	c <sub>1</sub>	c <sub>2</sub>	c <sub>2</sub>	c <sub>1</sub>	c <sub>2</sub>	c <sub>1</sub>	c <sub>2</sub>	c <sub>1</sub>	c <sub>2</sub>	c <sub>1</sub>	c <sub>1</sub>	c <sub>2</sub>	c <sub>1</sub>	c <sub>2</sub>

شکل ۳-۱- نقشه کشت طرح آزمایشی مورد استفاده

محلول پاشی سیلیکات سدیم (میلی گرم در لیتر): a<sub>1</sub> (صفر)، a<sub>2</sub> (۱۵۰) و a<sub>3</sub> (۳۰۰)

محلول پاشی کلرید کلسیم (میلی مولار): b<sub>1</sub> (صفر)، b<sub>2</sub> (۶) و b<sub>3</sub> (۱۲)

محلول پاشی سولفات پتاسیم (میلی گرم در لیتر): C<sub>1</sub> (صفر) و C<sub>2</sub> (۲۰)

### ۳-۴- عملیات اجرایی

برای انجام این آزمایش با مساعد شدن شرایط آب و هوایی و گاورو شدن زمین در نیمه دوم اسفند ۱۳۹۶ آماده سازی زمین صورت گرفت. در ابتدا زمین مورد نظر توسط گاواهن برگردان دار شخم زده شد. سپس اقدام به تسطیح زمین گردید. در پایان به وسیله فاروئر، جوی و پشته هایی به فاصله ۳۰ سانتی متر در ایجاد گردید و سپس جوی های آبیاری، یکی برای ورود آب به مزرعه و دیگری برای خروج زه آب تعبیه شدند. آزمایش در کل شامل ۵۴ کرت بود. در هر کرت آزمایشی ۱۰ خط کاشت به طول ۴ متر با فاصله بین ردیف ۳۰ سانتی متر و روی ردیف ۱ سانتی متر قرار گرفت. ۶ ردیف وسط جهت اعمال تیمارها و اندازه گیری صفات استفاده شد. در این

پژوهش از بذره‌های جو تیپ بهاره رقم ریحان استفاده شد. این رقم در سال ۱۳۷۲ پس از طی مراحل مقایسه عملکرد و سازگاری به نام رقم ریحان نام‌گذاری و برای کشت در مناطق معتدل معرفی گردید. این رقم پر-محصول و زودرس و مناسب برای مناطقی با زمستان ملایم و بهار کوتاه می‌باشد. متوسط عملکرد آن در آزمایشات مختلف ۷ تا ۸ تن در هکتار گزارش شده است و حداکثر عملکرد ۱۰ تا ۱۱ تن در هکتار ثبت شده است. ارتفاع رقم ریحان متوسط بوده و تا ۹۰ سانتی‌متر گزارش شده است. زودرس و نیمه مقاوم به ریزش است (قزوینی و همکاران، ۱۳۸۱).

کاشت بذرها در تاریخ ۲۴ و ۲۵ اسفند ۱۳۹۶ به صورت دستی و طبق نقشه کاشت در عمق ۲ تا ۳ سانتی-متری صورت گرفت، قابل ذکر است که هیچ‌گونه کودی قبل از کاشت به زمین داده نشد.

### ۳-۵- داشت

عملیات داشت در طی فصل رشد به صورت مداوم انجام پذیرفت. وجین علف‌های هرز در کل دوره رشد به-صورت دستی انجام شد و مزرعه تا پایان دوره رشد عاری از علف‌های هرز بود. هیچ‌گونه بیماری و حشره-ای که آفت جو باشد در مزرعه مشاهده نشد، بنابراین به مبارزه شیمیایی نیازی نبود. آبیاری مزرعه به روش جوی و پشته و اولین آبیاری بلافاصله پس از کاشت انجام شد. آبیاری‌ها هر ۸ روز یک بار انجام می‌شد و در نهایت در پایان دوره رشد ۱۱۵ روز پس از کاشت برداشت به صورت دستی صورت گرفت.



### ۳-۶- اعمال تیمارها

محلول پاشی سیلیکات سدیم، کلرید کلسیم و سولفات پتاسیم با غلظت‌های مورد نظر طی یک مرحله، قبل از گلدهی، متقارن با ۵۵ روز پس از کاشت، هنگام غروب و در هوای ملایم انجام شد به طوری که برگ‌ها کاملاً خیس شدند.

### ۳-۷- نمونه برداری جهت صفات زراعی و مورفولوژیک

۱۰ روز پس از محلول پاشی نمونه برداری جهت اندازه‌گیری صفات زراعی و مورفولوژیک آغاز گردید. بوته‌ها پس از حذف اثر حاشیه به نحوی انتخاب می‌شدند که بتوانند تا حد زیادی خصوصیات کرت مربوطه را نشان دهند. بوته‌های مورد نظر از سطح خاک و از ناحیه طوقه قطع و جهت تعیین برخی صفات به آزمایشگاه منتقل شدند.

### ۳-۸- صفات زراعی و مورفولوژیک

#### ۳-۸-۱- صفات مرتبط با ساقه

ارتفاع ساقه اصلی در ۳ بوته از هر کرت بر حسب سانتی‌متر اندازه‌گیری و پس از میانگین‌گیری ثبت گردید. قطر ساقه نیز با استفاده از کولیس دیجیتالی روی ۱۰ بوته اندازه‌گیری و سپس میانگین آن‌ها محاسبه گردید.

#### ۳-۸-۲- وزن خشک برگ، ساقه، غلاف ساقه و سنبله

به منظور اندازه‌گیری وزن خشک بوته‌ها در زمان پر شدن سنبله کامل، ۵ بوته به‌عنوان نمونه از هر کرت برداشته شد. نمونه‌های منتقل شده به آزمایشگاه به ۴ بخش برگ، ساقه، غلاف ساقه و سنبله تفکیک شدند. اجزاء تفکیک شده به طور مجزا و به منظور تعیین ماده خشک، به مدت ۴۸ ساعت در دمای ۷۰ درجه سانتی-  
۴۰

گراد در آون قرار گرفتند. پس از آن، پاکت‌ها به مدت ۲۰ تا ۲۵ دقیقه در هوای آزمایشگاه قرار گرفتند تا با محیط به تعادل دمایی برسند و در نهایت با ترازوی حساس به دقت ۰/۰۱ گرم توزین شدند. مقادیر به دست آمده بر حسب گرم در مترمربع محاسبه گردید.

### ۳-۸-۳- شاخص سطح برگ

سطح برگ بوته‌ها توسط دستگاه سنجش سطح برگ اندازه‌گیری و شاخص سطح برگ محاسبه گردید. شاخص سطح برگ، شامل نسبت سطح برگ محصول به سطح زمینی است که محصول روی آن سایه می‌اندازد. از آن‌جا که تشعشع خورشیدی به‌طور یکنواخت روی سطح زمین پخش می‌شود. لذا LAI یک معیار تقریبی از مساحت برگ‌ها در واحد سطح است که تشعشع خورشیدی برای آن قابل دسترس می‌باشد.

### ۳-۸-۴- زاویه برگ پرچم

برای اندازه‌گیری زاویه برگ پرچم در مرحله ۲۰ روز پس از محلول‌پاشی به‌طور تصادفی تعداد ۳ بوته انتخاب گردید و زاویه برگ با استفاده از نقاله نسبت به افق اندازه‌گیری شد.

### ۳-۸-۵- تعداد پنجه در بوته

به‌منظور تعیین تعداد پنجه در بوته در ۹۰ روز پس از کاشت به‌صورت تصادفی تعداد ۴ بوته انتخاب و به‌همراه ریشه از خاک خارج گردید. پس از انتقال به آزمایشگاه تعداد پنجه در بوته‌ها شمارش و ثبت گردید.

### ۳-۸-۶- عملکرد و اجزای عملکرد

در تاریخ ۲۰ تیر ۱۳۹۷ (۱۱۵ روز پس از کاشت) از هر کرت آزمایشی ۵۰ سانتی‌مترمربع با در نظر گرفتن حاشیه و به منظور تعیین عملکرد برداشت گردید. عملکرد بر حسب تن در هکتار برآورد گردید. اجزای عملکرد در یک گیاه زراعی مؤلفه‌های میزان تولید نهایی گیاه می‌باشند و در هر گیاه زراعی دارای اجزای خاص خود

است. در انتهای دوره‌ی رشد به منظور اندازه‌گیری اجزای عملکرد ۴ بوته به‌طور تصادفی انتخاب و به آزمایشگاه منتقل شد. در آزمایشگاه تعداد سنبله در گیاه، تعداد دانه در سنبله و وزن هزار دانه اندازه‌گیری شد.

### ۳-۹- صفات فیزیولوژیک

#### ۳-۹-۱- میزان کلروفیل و کاروتنوئید

جهت اندازه‌گیری کلروفیل a، b، کلروفیل کل و کاروتنوئید ۱۰ روز بعد از محلول‌پاشی و یک روز قبل از آبیاری، نمونه‌گیری از برگ سبز انجام شد و اندازه‌گیری با استفاده از روش پروچازکا و همکاران (۱۹۹۸) و بدون لهیدگی صورت گرفت. طبق این روش ۰/۰۱ گرم بافت تازه برگ توزین و به قطعات کوچک خرد شد. به نمونه‌ها ۶ میلی‌لیتر دی‌متیل‌سولفوکسید اضافه گردید. محلول حاصل به مدت ۴ ساعت در دمای ۷۰ درجه سانتی‌گراد در حمام آب گرم قرار گرفت و سپس نمونه‌ها از حمام آب گرم خارج شدند و پس از سرد شدن میزان جذب نوری آن‌ها در طول موج‌های ۶۶۳، ۶۴۵ و ۴۷۰ نانومتر توسط اسپکتروفتومتر مدل Jenway 6305 ساخت کشور آلمان، خوانده شد. و محتوای کلروفیل و کاروتنوئید طبق روابط ۳-۱ تا ۳-۳ محاسبه گردید.

$$\text{Chl}_a(\mu\text{g/ml}) = (12.25 A_{663}) - (2.25 A_{645}) \quad \text{رابطه (۱-۳)}$$

$$\text{Chl}_b(\mu\text{g/ml}) = (20.31 A_{645}) - (4.19 A_{663}) \quad \text{رابطه (۲-۳)}$$

$$\text{Carotenoids} (1000 A_{470}) - (1.9 \text{ chl a}) - (63.14 \text{ chl b}) / 214 \quad \text{رابطه (۳-۳)}$$

پس از جایگزین کردن داده‌ها در روابط بالا، اعداد به‌دست آمده در  $v/w \times 1000$  ضرب گردید تا اعداد بر حسب میلی‌گرم بر گرم وزن تر به‌دست آیند.  $V$  حجم محلول کلروفیلی بر حسب میلی‌لیتر و  $W$  وزن تر برگ بر حسب گرم می‌باشد.

### ۳-۹-۲- محتوای نسبی آب برگ (RWC)

به منظور تعیین مقدار آب نسبی برگ، حدود ۱۵ روز پس از محلول پاشی از هر کرت سه بوته به طور تصادفی انتخاب و از هر بوته یک برگ جوان و کاملاً رشدیافته قطع گردید. برگ‌ها بلافاصله درون پوشش‌های پلاستیکی و در داخل یخدان به آزمایشگاه منتقل شدند. پس از توزین با ترازو با دقت ۰/۰۰۱ گرم (وزن تر)، به مدت ۲۴ ساعت درون آب مقطر و در یخچال با دمای ۴ درجه سانتی‌گراد قرار داده شدند (کرامر، ۱۹۸۳). سپس برگ‌ها از آب مقطر خارج و آب روی آن‌ها با دستمال گرفته و خشک گردیدند و دوباره توزین شدند (وزن اشباع)، در نهایت نمونه‌ها به مدت ۴۸ ساعت در دمای ۷۰ درجه سانتی‌گراد قرار داده شدند و وزن خشک آن‌ها اندازه‌گیری گردید (وزن خشک). محتوای نسبی آب برگ با استفاده از رابطه ۳-۴ محاسبه شد.

$$\text{رابطه (۳-۴)} \quad 100 \times \left\{ \frac{\text{وزن خشک} - \text{وزن اشباع}}{\text{وزن خشک}} \right\} = \text{محتوای نسبی آب برگ}$$

### ۳-۹-۳- پایداری غشای پلاسمایی برگ

برای تعیین شاخص پایداری غشاء پلاسمایی اقدام به نمونه‌گیری تعدادی برگ هم‌سن از هر ترکیب تیماری گردید، از نمونه برگ‌های تهیه شده به اندازه ۰/۰۱ گرم به صورت قطعات کوچک و هم‌اندازه جدا گردید، سپس این قطعات به فالکن‌های حاوی ۱۰ میلی‌لیتر آب مقطر اضافه شد و ۳۰ دقیقه در حمام آب گرم در دمای ۴۰ درجه سانتی‌گراد (C1) قرار داده شدند. به همین ترتیب سری دوم فالکن‌ها آماده‌سازی گردید و به مدت ۱۵ دقیقه در دمای ۱۰۰ درجه سانتی‌گراد (C2) قرار گرفتند. پس از خنک شدن، در دمای ۲۵ درجه سانتی‌گراد هدایت الکتریکی نمونه‌ها توسط دستگاه مربوطه اندازه‌گیری شد و از طریق رابطه ۳-۵ میزان پایداری غشای پلاسمایی محاسبه گردید (سایرام و سریواساوا، ۲۰۰۱).

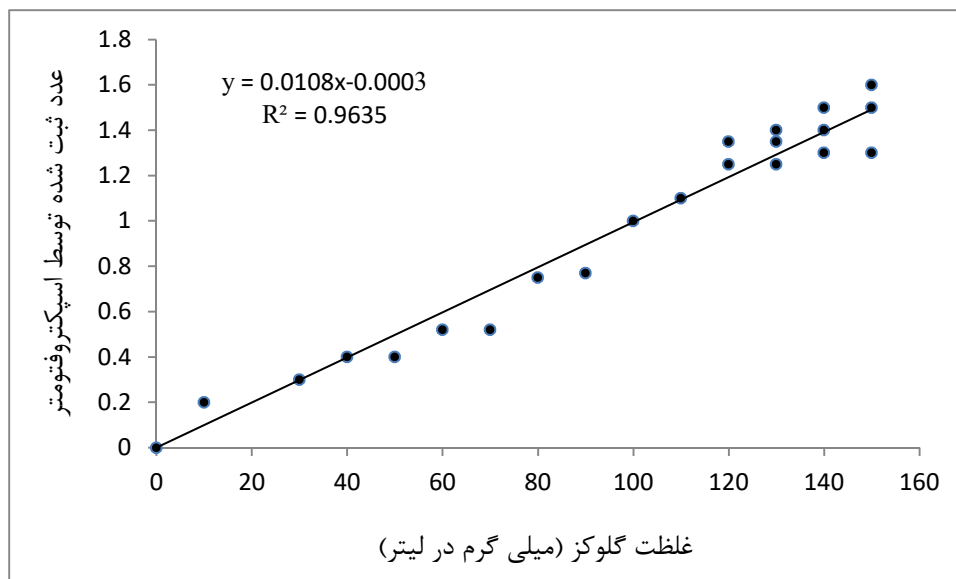
$$\text{رابطه (۳-۵)} \quad 100 - \left( \frac{C1}{C2} \right) = \text{شاخص پایداری غشاء پلاسمایی}$$

به منظور استخراج کربوهیدرات‌های غیرساختمانی ۱۰۰ میلی‌گرم از نمونه خوب پودر شده در فالکن ۱۵ میلی‌لیتری ریخته، ۸ میلی‌لیتر اتانول ۸۰ درصد به آن افزوده و به مدت ۳۰ دقیقه در دمای ۸۰ درجه سانتی-گراد در حمام آب گرم قرار داده شد. سپس لوله‌های حاوی نمونه‌ها خارج و پس از سرد شدن به مدت ۲۰ دقیقه در ۲۰۰۰ دور در دقیقه سانتریفیوژ شدند. روشناور لوله‌ها جدا و عمل استخراج سه بار تکرار شد. به روشناور جمع شده به ترتیب ۳/۵ میلی‌لیتر سولفات روی ( $ZnSO_4$ ) ۵ درصد و ۳/۵ میلی‌لیتر هیدروکسید باریم ( $Ba(OH)_2$ ) ۰/۳ نرمال جهت حذف رنگیزه‌ها اضافه گردید و دوباره ۲۰ دقیقه در ۲۰۰۰ دور در دقیقه سانتریفیوژ شدند. روشناور در بالن ژوژه به حجم ۱۰۰ میلی‌لیتر رسید و ۲ میلی‌لیتر از محلول حاصل جهت تعیین قند محلول به روش فنل اسید سولفوریک مورد استفاده قرار گرفت.

بر اساس روش فنل اسید سولفوریک روی ۲ میلی‌لیتر محلول برداشته شده از محلول به دست آمده، ابتدا ۱ میلی‌لیتر فنل ۵ درصد و سپس ۵ میلی‌لیتر اسید سولفوریک غلیظ با فشار اضافه گردید. افزودن اسید سولفوریک با جوشش و تولید بخار سوزاننده و حرارت بالا همراه است. لذا این کار بایستی زیر هود و در ظرف مناسب انجام گیرد. بسته به غلظت قند موجود در نمونه رنگ گلبهی کم‌رنگ تا پررنگ ایجاد می‌شود. نمونه‌ها به مدت ۳۰ دقیقه در دمای آزمایشگاه خنک شدند، سپس میزان جذب آن‌ها با دستگاه اسپکتروفتومتر در طول موج ۴۸۵ نانومتر اندازه‌گیری شد. محلول شاهد با افزودن ۱ میلی‌لیتر فنل ۵ درصد و ۵ میلی‌لیتر اسید سولفوریک غلیظ به ۲ میلی‌لیتر آب مقطر تهیه گردید.

منحنی استاندارد با استفاده از محلول‌هایی با غلظت صفر تا ۱۵۰ میلی‌گرم در لیتر گلوکز خالص و تکرار کلیه مراحل روش فنل اسید سولفوریک روی ۲ میلی‌لیتر از آن‌ها به منظور تبدیل مقادیر ثبت شده توسط دستگاه اسپکتروفتومتر به غلظت موجود در محلول در همان روز رسم گردید. معادله حاکم بر منحنی استاندارد  $ABS = Ac + b$  می‌باشد که در آن  $ABS$  مقدار جذب،  $C$  غلظت قند موجود در محلول و  $a$  و  $b$  اعداد ثابت

هستند.



شکل ۳-۲- منحنی استاندارد قند محلول در طول موج ۴۸۳ نانومتر

### ۳-۹-۵- میزان آنتوسیانین برگ

برای سنجش میزان آنتوسیانین کل مقدار ۰/۰۲ گرم از بافت تازه گیاهی با ۴ میلی لیتر محلول اسیدکلریدریک ۱ درصد و متانول در یک هاون چینی ساییده شد. محلول حاصل به مدت ۲۴ ساعت در یخچال نگهداری شد. سپس، محلول به مدت ۱۰ دقیقه در ۱۳۰۰۰ دور در دقیقه سانتریفیوژ گردید. فاز رویی برداشته شد. و جذب آن در طول موج ۵۳۰ و ۶۵۷ نانومتر اندازه گیری شد. میزان آنتوسیانین برای عصاره هر نمونه با استفاده از رابطه‌ی ۳-۶ اندازه گیری گردید (میتا و همکاران، ۱۹۹۷).

$$A = A_{530} - (0/25 A_{657})$$

رابطه (۳-۶)

### ۳-۹-۶- فلاونوئید برگ

برای سنجش فلاونوئید، میزان ۰/۲ گرم از برگ در ۳ میلی لیتر اتانول اسیدی (شامل اتانول و اسید

کلریدریک به نسبت ۹۹ به ۱) به طور کامل سائیده و به مدت ۱۵ دقیقه در ۱۲۰۰۰ دور در دقیقه سانتریفیوژ شد. محلول رویی به مدت ۱۰ دقیقه در حمام آب گرم با دمای ۸۰ درجه سانتی‌گراد قرار داده شد. پس از سرد شدن محلول، جذب نوری توسط دستگاه اسپکتروفوتومتر در طول موج ۳۰۰ نانومتر خوانده شد. برای محاسبه غلظت از ضریب خاموشی ۳۳۰۰۰ مول بر سانتی‌متر مربع استفاده شد میزان فلاونوئید عصاره هر نمونه با استفاده از رابطه‌ی ۳-۷ اندازه‌گیری گردید. (کرزک و همکاران، ۱۹۹۸).

$$\text{fla} = \text{ABS}(100) \times (V/700) \quad \text{رابطه (۳-۷)}$$

$\text{fla}$  = میزان فلاونوئید برگ

$\text{ABS}$  = عدد خوانده شده از اسپکتروفوتومتر،  $V$  = حجم عصاره حاصل از اتانول اسیدی و نمونه

### ۳-۹-۷- درصد و عملکرد پروتئین دانه

برای اندازه‌گیری میزان پروتئین دانه ابتدا میزان نیتروژن موجود در دانه اندازه‌گیری شد و سپس با استفاده از رابطه موجود پروتئین دانه محاسبه شد. مقدار نیتروژن موجود در نمونه‌های مورد آزمایش با استفاده از دستگاه کجلدال نیمه اتوماتیک مدل Vapodest 45S ساخت شرکت Gerhardt کشور آلمان انجام شد. این دستگاه از دو بخش هضم و تقطیر تشکیل شده است. بخش هضم در این مدل شامل ۱۵ لوله است. برای انجام عمل هضم ۲۵۰ میلی‌گرم از ماده گیاهی خوب پودر شده درون فلاسک‌های شیشه‌ای مخصوص کجلدال ریخته شد و مقدار ۱/۵ گرم سولفات پتاسیم و ۰/۱۵ گرم سولفات مس به‌عنوان کاتالیزور به هر فلاسک اضافه گردید. سپس به هر فلاسک ۱۵ میلی‌لیتر اسید سولفوریک غلیظ افزوده شد و فلاسک‌ها درون اجاق مخصوص قرار داده شدند. دمای اجاق به آرامی تا ۳۸۰ درجه سانتی‌گراد رسید. پایان عمل هضم پس از ۲ تا ۲/۵ ساعت و با تبدیل محلول سیاه رنگ درون فلاسک‌ها به محلولی سبز کم‌رنگ مشخص شد. لازم به ذکر است که در سری اول که نمونه‌ها در دستگاه هضم قرار داده شد نیاز به نمونه شاهد نیز بود که نمونه شاهد حاوی مخلوط بالا به جز نمونه گیاه می-

باشد. در مرحله بعد نمونه‌ها برای انجام عمل تقطیر، کاملاً سرد گردیدند. دستگاه دارای ۳ مخزن آب مقطر، سود سوزآور و محلول دریافت‌کننده بود. محلول دریافت‌کننده از ترکیب ۱۰۰ میلی‌لیتر بروموکروزول سبز (۰/۱ گرم بروموکروزول سبز در ۱۰۰ میلی‌لیتر الکل)، ۷۰ میلی‌لیتر متیل قرمز (۰/۱ گرم متیل قرمز در ۱۰۰ میلی‌لیتر الکل) و ۱۰ لیتر اسید بوریک ۱ درصد تشکیل شده بود. پس از قرارگیری فلاسک‌ها در دستگاه به ترتیب ۲۰ میلی‌لیتر آب مقطر و ۳۰ میلی‌لیتر سود سوزآور ۴۰ درصد به نمونه‌ها اضافه شد و با فشار بخار آب عمل تقطیر انجام گرفت. طی مرحله تقطیر نیتروژن موجود در نمونه به صورت گاز آمونیاک متصاعد و رنگ محلول حاوی نمونه به قهوه‌ای سوخته تبدیل می‌گردد. گاز آمونیاک حاصل به ظرفی حاوی محلول دریافت‌کننده منتقل می‌شود و به همراه اسید بوریک، بورات آمونیوم را تشکیل می‌دهد که معرف‌های موجود در محلول دریافت‌کننده آن را به صورت رنگ سبز نمایان می‌سازند. برای انجام عمل تیتراسیون بورات آمونیوم حاصل از محلول دریافت‌کننده توسط مقدار کافی از محلول تیتریزول اسید کلریدریک ۰/۱ نرمال و تا رسیدن به رنگ ارغوانی تیتراشد. به منظور تبدیل مقدار اسید کلریدریک ۰/۱ نرمال مصرف شده در تیتراسیون به نیتروژن نمونه و تبدیل آن به درصد پروتئین از روابط ۳-۸ و ۳-۹ استفاده شد. ضریب تبدیل برای جو ۵/۸۲ در نظر گرفته شد. و برای محاسبه عملکرد پروتئین از حاصل ضرب عملکرد در درصد پروتئین آن استفاده گردید (والینگ و همکاران، ۱۹۸۹).

$$\text{رابطه (۳-۸)} \quad \text{وزن نمونه (گرم)} / (A \times 0.14) = \text{درصد نیتروژن نمونه}$$

$$\text{رابطه (۳-۹)} \quad \text{درصد نیتروژن} \times \text{ضریب تبدیل پروتئین} = \text{درصد پروتئین نمونه}$$

$$A = \text{حجم اسید کلریدریک ۰/۱ مولار مصرفی بر حسب میلی‌لیتر}$$

۳-۹-۸- پتاسیم ساقه

به منظور اندازه‌گیری میزان پتاسیم ۲۰ روز پس از محلول‌پاشی نمونه برداری شد. نمونه‌های خشک شده‌ی گیاهی، با استفاده از آسیاب پودر گردیدند. سپس به مقدار ۱ گرم از بافت خشک در داخل ظرف چینی ریخته و



در کوره در دمای ۵۵۰ درجه سانتی‌گراد به مدت ۵ ساعت قرار داده شد. پس از آن به هر کدام از نمونه‌ها ۱۰ میلی‌لیتر اسید کلریدریک ۲ نرمال اضافه گردید و پس از قرار گرفتن در حمام آب گرم به مدت ۲۰ دقیقه در دمای ۸۰ درجه و صاف شدن توسط کاغذ صافی، به حجم ۱۰۰ میلی‌لیتر رسانده شد. سپس نمونه‌ها با دستگاه فلیم فتومتر مدل CL 378 قرائت شده.

### ۳-۹-۹- کلسیم ساقه

برای اندازه‌گیری مقدار کلسیم ساقه از روش سوزاندن خشک استفاده شد. برای این منظور مقدار ۲ گرم از نمونه‌های آسیاب شده (۲۰ روز پس از محلول‌پاشی نمونه‌برداری شده بودند) با ترازویی با دقت ۰/۰۱ گرم وزن شد و نمونه‌ها پس از قرار گرفتن در بوتله چینی در کوره الکتریکی به مدت ۵ ساعت در دمای ۵۵۰ درجه سانتی‌گراد قرار داده شدند. پس از اتمام کار و رسیدن دمای نمونه‌ها به دمای محیط به هر نمونه یک قطره آب مقطر و ۱۰ میلی‌لیتر اسید کلریدریک ۲ نرمال اضافه گردید. سپس نمونه‌ها به مدت ۲۰ دقیقه در بن ماری ۱۰۰ درجه سانتی‌گراد قرار داده شدند تا بخار سفید رنگی از آن‌ها خارج شود. پس از اینکه نمونه‌ها از کاغذ صافی عبور داده شدند به حجم ۱۰۰ میلی‌لیتر رسانده شدند.

مقدار ۵ میلی‌لیتر از عصاره حاصل از سوزاندن خشک هر نمونه با ۱۰ میلی‌لیتر آب مقطر و ۵ میلی‌لیتر سود ۴ نرمال در یک فالكون ۵۰ میلی‌لیتری مخلوط شد. یک سر اسپاتول موروکساید به آن اضافه گردید. پس از مشاهده رنگ صورتی روشن تیتراسیون با EDTA ۰/۰۱ نرمال صورت گرفت تا رنگ محلول به بنفش متمایل به آبی تغییر نمود. میزان کلسیم در هر نمونه با توجه به میزان EDTA مصرف شده بر حسب میلی‌اکی والان از رابطه ۳-۱۰ محاسبه شد (غازانشاهی، ۱۳۷۶).

$$\text{رابطه } (۳-۱۰) \times ۱۰۰۰ \times (\text{میزان نمونه (ml)}) / \text{میزان EDTA مصرف شده در تیتراسیون} \times \text{نرمالیتة EDTA مصرفی} = \text{meq (Ca)}$$

برای اندازه‌گیری سیلیسیم از روش یوشیدا و همکاران (۱۹۷۶) انجام شد. یک گرم از نمونه خشک گیاهی (۲۰ روز پس از محلول‌پاشی نمونه‌برداری شده بودند) درون ارن مایر ۷۵ میلی‌لیتر ریخته شد. سپس ۱۰ میلی‌لیتر اسید که مخلوطی از ۳ اسید (HNO<sub>3</sub> غلیظ، H<sub>2</sub>SO<sub>4</sub> و HClO<sub>4</sub>) هرکدام به میزان ۲۰۰ میلی‌لیتر بود به هر نمونه اضافه شد. سپس نمونه‌ها حداقل به مدت ۲ ساعت زیر هود و در دمای اتاق پیش تجزیه شدند. محلول حاصل روی هیتر قرار داده شد و دمای آن به تدریج افزایش یافت تا بخار سفید رنگی از نمونه خارج گردید. عصاره هر نمونه داخل کاغذ صافی واتمن گرید ۴۱ ریخته و در آن ۷۰ درجه سانتی‌گراد قرار داده شد تا خشک شود پس از خشک شدن کاغذ صافی درون کروزه چینی قرار داده شد و به مدت ۳ ساعت در کوره الکتریکی در دمای ۵۵۰ درجه سانتی‌گراد حرارت دید. خاکستر حاصل توزین شد. که در واقع همان سیلیسیم خالص به ازای یک گرم نمونه است.

### ۳-۱۰- مقاومت خمش و برش ساقه

برای تعیین ویژگی‌های مکانیکی جو نمونه‌برداری از ساقه جو در تاریخ ۱۵ تیر ۱۳۹۷ (۱۱۰ روز پس از کاشت و پس از رسیدگی فیزیولوژیک) به‌طور دقیق و با ایجاد کم‌ترین فشار نسبت به ساقه انجام گردید و پس از کدگذاری، به‌منظور جلوگیری از صدمات ناشی از جا به جایی، نمونه‌ها درون استوانه‌های طلقی از پیش ساخته شده قرار گرفتند (شکل ۳-۳). از هر ترکیب تیماری تعداد ۱۰ نمونه جهت انجام آزمایش مقاومت خمشی و برشی ساقه تهیه شد. قطر ساقه و ضخامت دیواره ساقه در میان‌گره اول و دوم هر نمونه به وسیله‌ی کولیس دیجیتال اندازه‌گیری و ثبت گردید. همچنین قطر داخلی ساقه با استفاده از رابطه ۳-۱۱ محاسبه گردید. برای انجام دو تست، خمش سه نقطه‌ای و برش از دستگاه آزمون مواد (STM 20) ساخت شرکت سنتام ایران استفاده گردید. برای تست خمش ساقه جو با استفاده از دستگاه آزمون مواد، آزمون خمش سه نقطه‌ای انجام شد. به‌این منظور پروبی با سرعت بارگذاری ۵ میلی‌متر بر دقیقه در دمای محیط، در وسط ساقه جو که روی دو

تکیه‌گاه قرار داده شده بود تا نقطه شکست ساقه بارگذاری شد (شکل ۳-۴). برای این آزمایش از میان‌گره اول ساقه جو استفاده شد. ویژگی‌های فیزیکی (قطر داخلی و خارجی) هر نمونه در برنامه مربوط به آزمایش خمش وارد گردید و سپس نمونه مورد نظر در دستگاه قرار گرفت و میزان نیروی خمش اندازه‌گیری شد. با استفاده از روابط ۳-۱۲ و ۳-۱۳ میزان مقاومت خمشی نمونه محاسبه گردید.

برای انجام آزمایش برش با توجه به ویژگی‌های گیاه جو و با استفاده از اطلاعات مندرج در مقالات مورد مطالعه فکی با استفاده از نرم‌افزار Solidworks طراحی گردید که جزئیات فک مورد نظر در شکل (۳-۵) مشاهده می‌شود و توسط دستگاه‌های مختلف ساخته شد (شکل ۳-۶). آزمایش برش روی میان‌گره دوم انجام شد که برخی از ویژگی‌های فیزیکی (قطر داخلی و خارجی) آن اندازه‌گیری و در برنامه مربوط به آزمایش برش وارد شده بود انجام شد. نیروی برش با سرعت ۲۰ میلی‌متر بر دقیقه اندازه‌گیری گردید. دستگاه اینسترون همزمان به رایانه متصل بود و داده‌برداری صورت می‌گرفت. بعد از انجام برش، ضخامت دیواره ساقه در نقطه برش اندازه‌گیری شد. میزان مقاومت برشی ساقه جو با استفاده از رابطه ۳-۱۴ محاسبه گردید.

$$d' = d - 2t$$

رابطه (۳-۱۱)

$d' =$  قطر داخلی ساقه (mm)،  $d =$  قطر خارجی (mm)،  $t =$  ضخامت ساقه (mm)

$$I = \frac{\pi}{4} [ab^3 - (a-t)^3 \times (b-t)^3]$$

رابطه (۳-۱۲)

$I =$  گشتاور لختی یا همان گشتاور دوم سطح مقطع ساقه ( $M^4$ )

$a =$  بیشترین قطر ساقه (mm)،  $b =$  کم‌ترین قطر ساقه (mm)،  $t =$  متوسط ضخامت ساقه (mm)

$$\delta = \frac{Fal}{4I}$$

رابطه (۳-۱۳)

$\delta$  = مقاومت خمشی (MPa)

$F$  = نیروی خمش (N)،  $a$  = قطر ساقه (mm)،  $l$  = فاصله بین دو تکیه گاه ثابت (دو نقطه ثابت) که ساقه روی آن

قرار داده شده است (mm)،  $I$  = گشتاور لختی یا همان گشتاور دوم سطح مقطع ساقه ( $M^4$ )

$$T_s = \frac{f}{2A}$$

رابطه (۳-۱۴)


$T_s$  = مقاومت برشی ساقه (MPa)

$F$  = نیروی برش (N)،  $A$  = ضخامت دیواره نمونه در بخش برش داده شده (mm)



شکل ۳-۴- پروپ ۳ نقطه آزمایش خمش

شکل ۳-۳- استوانه های طلقی حاوی نمونه



شکل ۳-۶- فک برشی متصل به دستگاه آزمون مواد

شکل ۳-۵- طرح‌واره فک برشی

### ۳-۱۱- تجزیه داده‌ها

تجزیه و تحلیل داده‌ها با استفاده از نرم‌افزارهای SAS 9.1 و MSTATC و رسم شکل‌ها توسط نرم‌افزار excel انجام شد. مقایسه میانگین‌ها با استفاده از آزمون LSD در سطح ۵ درصد صورت پذیرفت.

# فصل چہارم

## نتایج و بحث

#### ۴-۱- ماده خشک برگ، ساقه، غلاف و سنبله

از بین خصوصیات وابسته به رشد، میزان ماده خشک به دلیل اهمیت بیشتر به عنوان عاملی تعیین کننده محسوب می شود (کوچکی و خواجه حسینی، ۱۳۸۷).

#### ۴-۱-۱- وزن خشک برگ

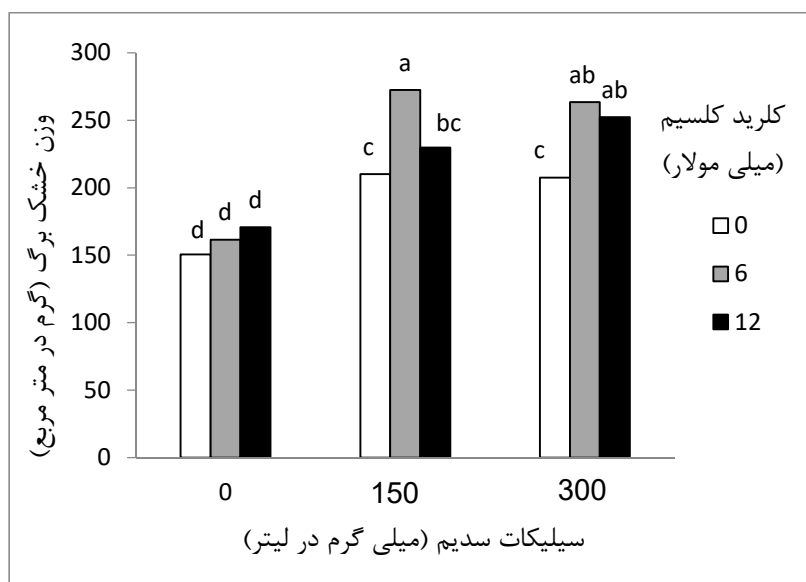
یکی از مطمئن ترین روش های ارزیابی میزان رشد گیاه اندازه گیری وزن خشک می باشد. گیاهانی که وزن خشک کمتری دارند، توانایی کمتری برای استفاده محیطی داشته اند و یا شرایط نامناسب محیطی سبب کاهش فرآیندهای فیزیولوژیک دخیل در فرآیند اسیمیلاسیون گردیده است (خواجه پور، ۱۳۸۹).

نتایج تجزیه واریانس داده های وزن خشک برگ در جدول پیوست ۱ نشان داده شده است. اثرات اصلی سیلیکات سدیم و کلرید کلسیم و اثرات متقابل سیلیکات سدیم در کلرید کلسیم، کلرید کلسیم در سولفات پتاسیم و اثر سه جانبه در سطح احتمال ۱ درصد بر این صفت معنی دار شد. مقایسه میانگین داده ها نشان داد، وزن خشک برگ در گیاهان شاهد و گیاهان محلول پاشی شده با کلرید کلسیم بدون حضور سیلیکات سدیم به طور میانگین ۱۶۰ گرم در مترمربع و کمترین مقدار ثبت شده بود. لذا کاربرد کلرید کلسیم به تنهایی تأثیری بر این صفت نداشت. سایر تیمارها این صفت را بهبود بخشیدند. مقادیر بالایی از وزن خشک برگ (۲۷۲/۴ گرم در مترمربع) در محلول پاشی سیلیکات سدیم ۱۵۰ میلی گرم در لیتر همراه با کلرید کلسیم ۶ میلی مولار مشاهده شد که البته با تیمارهای محلول پاشی سیلیکات سدیم ۳۰۰ میلی گرم در لیتر همراه با دو سطح ۶ و ۱۲ میلی - مولار کلرید کلسیم اختلاف معنی داری نداشت. کاربرد سیلیکات سدیم به تنهایی و در هر دو غلظت نیز مؤثر بود. (شکل ۴-۱).

همچنین مقایسه میانگین برهم کنش سطوح مختلف محلول پاشی کلرید کلسیم در سولفات پتاسیم نشان دهنده مقادیر پایینی از وزن خشک برگ در گیاهان شاهد و تیمار محلول پاشی سولفات پتاسیم بدون حضور

کلرید کلسیم بود، و سایر ترکیبات تیماری میزان تجمع ماده خشک برگ را بین ۷/۱۳ تا ۷۳/۳۱ درصد افزایش دادند (شکل ۴-۲).

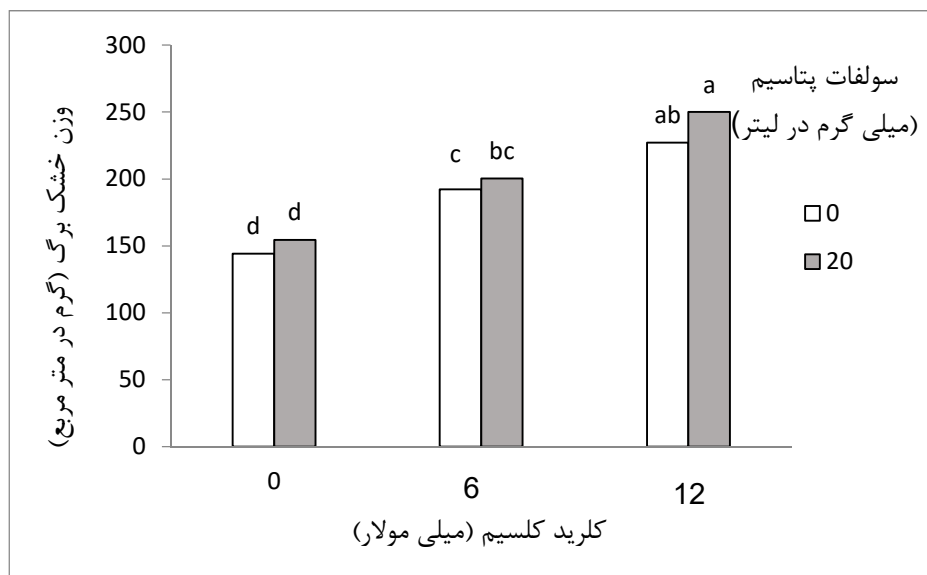
به طور کلی در ترکیب سه جانبه سیلیکات سدیم ۱۵۰ میلی گرم در لیتر، کلرید کلسیم ۱۲ میلی مولار و ۲۰ میلی گرم در لیتر سولفات پتاسیم بالاترین مقدار وزن خشک برگ ثبت شد که نسبت به شاهد ۱۴۸/۵۱ درصد بیشتر بود (جدول پیوست ۲). تجمع ماده خشک به عنوان یک صفت مهم برای حصول عملکرد بالا در گیاهان مورد توجه است (ساکسنا، ۱۹۹۰). پیرو گزارش سیدلرفاطمی و همکاران (۱۳۸۸) افزایش غلظت سیلیسیم در محلول غذایی، وزن تر و خشک برگ توت فرنگی را به طور معنی داری افزایش داد، که این یافته‌ها با نتایج کایا و همکاران (۲۰۰۲) و گائو و همکاران (۲۰۰۶) مطابقت دارد. همچنین کلسیم به طور مستقیم در فرآیندهای فتوسنتز دخالت دارد و کمبود آن از طریق کاهش کارایی کربوکسیلاسیون و فتوسنتز موجب کاهش قابل توجه بیوماس گیاهان می شود (کوکابی و طباطبایی، ۲۰۱۱). غلظت ۳۵ میلی مولار کربنات کلسیم در محلول غذایی موجب افزایش وزن خشک برگ توت فرنگی می شود (کایا و همکاران، ۲۰۰۲).



شکل ۴-۱- مقایسه میانگین وزن خشک برگ تحت تأثیر ترکیبات تیماری حاصل از محلول پاشی سیلیکات سدیم و کلرید

کلسیم





شکل ۴-۲- مقایسه میانگین وزن خشک برگ تحت تأثیر ترکیبات تیماری حاصل از محلول‌پاشی کلرید کلسیم و سولفات پتاسیم

#### ۴-۱-۲- وزن خشک ساقه

ساقه محور اصلی ذخیره است که می‌تواند دانه‌های در حال پر شدن را از طریق انتقال مجدد ذخایر حمایت کند (گیونتا، ۱۹۹۵). لذا وزن خشک بیشتر ساقه می‌تواند صفتی مطلوب باشد.

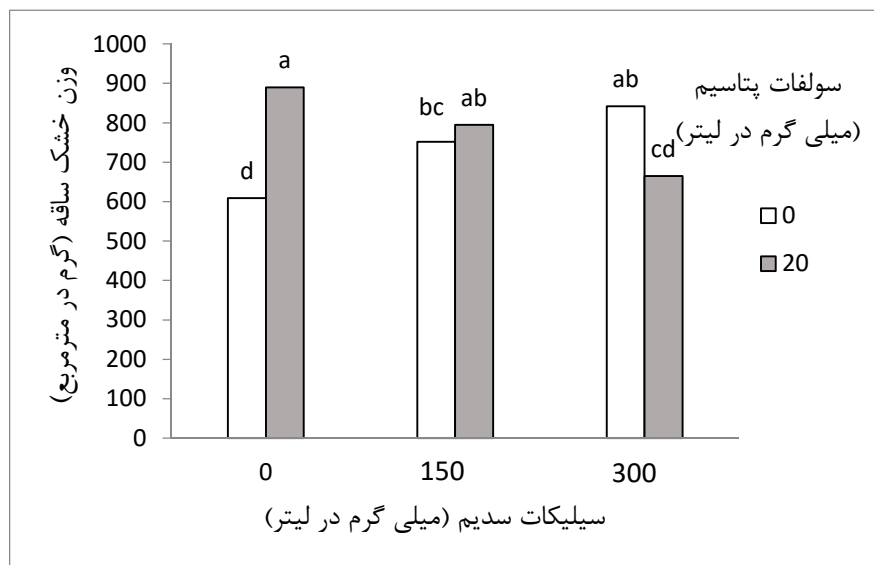
نتایج حاصل از تجزیه واریانس جدول پیوست ۱ نشان داد که اثر اصلی کلرید کلسیم در سطح احتمال ۵ درصد و برهم‌کنش سیلیکات سدیم با کلرید کلسیم و سیلیکات سدیم با سولفات پتاسیم و نیز اثر سه جانبه تیمارها بر وزن خشک ساقه در سطح احتمال ۱ درصد معنی‌دار بود. ترکیبات تیماری یاد شده از لحاظ تأثیر-گذاری بر وزن خشک ساقه در شکل‌های ۴-۳ و ۴-۴ مقایسه شده‌اند. ملاحظه می‌گردد محلول‌پاشی کلرید کلسیم ۶ میلی‌مولار در هر سه سطح سیلیکات سدیم و محلول‌پاشی این ماده با غلظت ۱۲ میلی‌مولار همراه با سیلیکات سدیم ۱۵۰ و ۳۰۰ میلی‌گرم در لیتر در سطح آماری برتر قرار گرفتند. بیشترین افزایش مشاهده شده نسبت به شاهد مربوط به سیلیکات سدیم ۱۵۰ میلی‌گرم در لیتر و کلرید کلسیم ۶ میلی‌مولار بود که ۶۶/۸۱ درصد بیشتر از شاهد بود (شکل ۴-۳).

در گیاهانی که به‌تنهایی با سولفات پتاسیم ۲۰ میلی‌گرم در لیتر یا با سیلیکات سدیم ۳۰۰ میلی‌گرم در لیتر محلول‌پاشی شده بودند. وزن خشک ساقه حدود ۸۶۵/۹ گرم در مترمربع به‌دست آمد که نسبت به تیمار شاهد ۴۲ درصد افزایش داشت که البته با محلول‌پاشی سیلیکات سدیم ۱۵۰ میلی‌گرم در لیتر و سولفات پتاسیم ۶ میلی‌مولار در یک گروه آماری قرار گرفتند. همچنین نتایج نشان داد که اگر سیلیکات سدیم به‌تنهایی استفاده شود تفاوت معنی‌داری بین دو غلظت ۱۵۰ و ۳۰۰ میلی‌گرم در لیتر از لحاظ تأثیرگذاری بر وزن خشک ساقه وجود نخواهد داشت (شکل ۴-۴).

مقایسه ترکیب‌های تیماری سه جانبه نشان داد که کاربرد توأم سیلیکات سدیم ۱۵۰ میلی‌گرم در لیتر، کلرید کلسیم ۶ میلی‌مولار و سولفات پتاسیم ۲۰ میلی‌گرم در لیتر مقدار بالاتری از وزن خشک ساقه را نسبت به سایر تیمارها دارا بود که البته با تعدادی از ترکیبات تیماری اختلاف معنی‌داری نداشت (جدول پیوست ۲). مالی و همکاران (۲۰۰۸) اثرات سیلیسیم در غلظت‌های مختلف را بر رشد دانه، تولید ماده خشک و تغذیه معدنی لوبیای چشم‌بلی مورد مطالعه قرار دادند. نتایج آن‌ها نشان داد که سیلیسیم در مقادیر کم به‌طور معنی‌داری تعداد دانه، وزن تر و خشک ریشه و ساقه را افزایش داد. همچنین طی آزمایشی در سورگوم مصرف پتاسیم بالاترین وزن خشک ساقه (۱۰۸/۲۲ گرم در بوته) نشان داده است (صادقی لطف‌آبادی و همکاران، ۱۳۸۹).



شکل ۴-۳- مقایسه میانگین وزن خشک ساقه تحت تأثیر ترکیبات تیماری حاصل از محلول‌پاشی سیلیکات سدیم و کلرید کلسیم



شکل ۴-۴- مقایسه میانگین وزن خشک ساقه تحت تأثیر ترکیبات تیماری حاصل از محلول‌پاشی سیلیکات سدیم و سولفات پتاسیم

#### ۴-۱-۳- وزن خشک غلاف

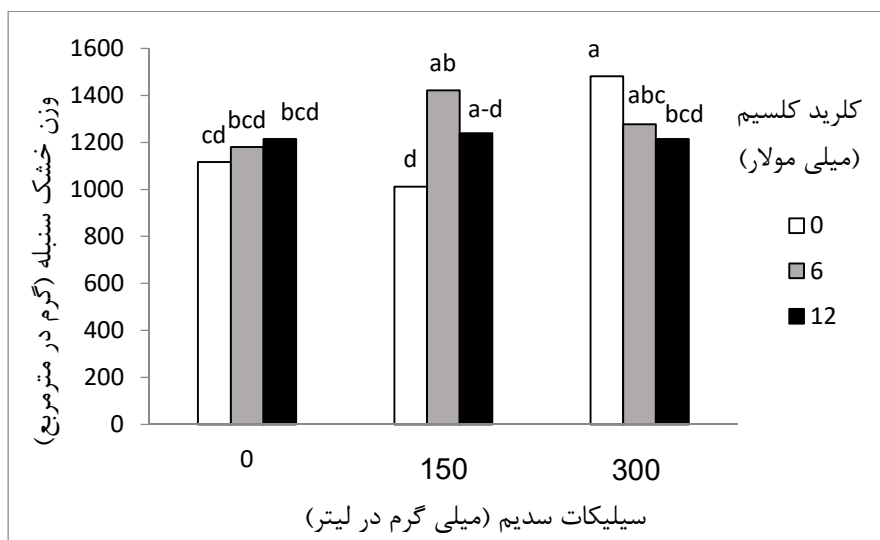
از بین منابع تغییر فقط اثر سه جانبه تیمارها در سطح احتمال ۱ درصد بر این صفت معنی‌دار شد (جدول پیوست ۱). وزن خشک غلاف در گیاهان شاهد ۷۵/۱۷ گرم در مترمربع به دست آمد. این مقدار با اعمال ترکیبات تیماری مختلف بین ۲۶ تا ۱۸۰ درصد بهبود یافت. بیشترین اثر مربوط به ترکیب تیماری سه جانبه سیلیکات سدیم ۱۵۰ میلی‌گرم در لیتر بدون کلرید کلسیم و سولفات پتاسیم بود که ۱۸۰ درصد نسبت به شاهد افزایش نشان داد که البته با تعدادی از ترکیبات تیماری اختلاف معنی‌داری نداشت (جدول پیوست ۲).

#### ۴-۱-۴- وزن خشک سنبله

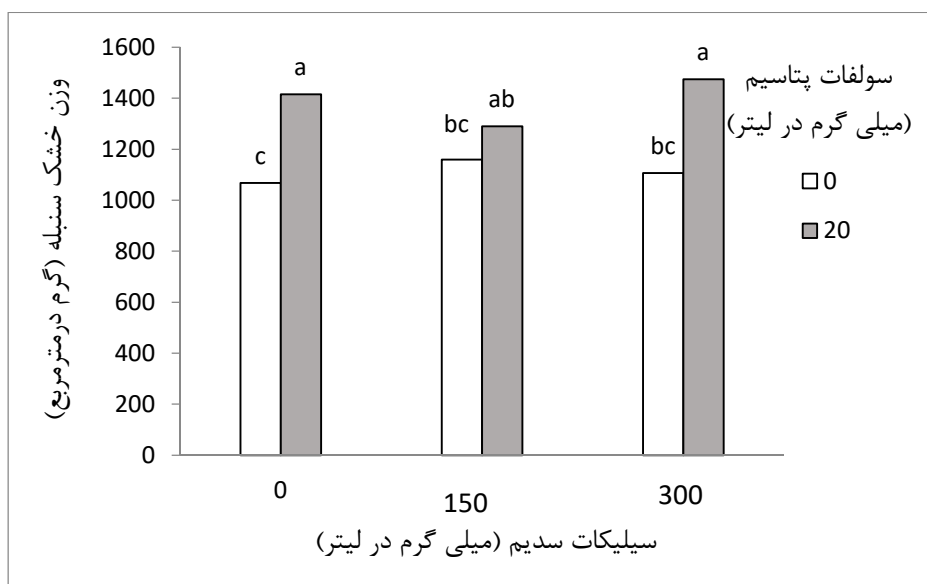
اثر برهم‌کنش سیلیکات سدیم در کلرید کلسیم ( $p < 0.05$ ) و سیلیکات سدیم و سولفات پتاسیم، کلرید کلسیم و سولفات پتاسیم و اثر سه جانبه آن‌ها ( $p < 0.01$ ) بر این صفت معنی‌دار شد (جدول پیوست ۱). نتایج برهم‌کنش محلول‌پاشی سیلیکات سدیم و کلرید کلسیم نشان داد که کاربرد توأم ۱۵۰ میلی‌گرم در لیتر سیلیکات سدیم با ۶ میلی‌مولار کلرید کلسیم و نیز سیلیکات سدیم ۳۰۰ میلی‌گرم در لیتر در عدم حضور کلرید

کلسیم به‌طور معنی‌داری ( به‌طورمتوسط ۳۲ درصد) وزن خشک سنبله را نسبت به شاهد افزایش دادند (شکل ۴-۵). نتایج درج شده در شکل ۴-۶ بیانگر تأثیر مثبت محلول‌پاشی سولفات پتاسیم بر وزن خشک سنبله است به‌گونه‌ای که کاربرد این ماده به‌تنهایی یا همزمان با سیلیکات سدیم سبب افزایش معنی‌دار وزن خشک سنبله گردید. ولدآبادی و علی‌آبادی فرهانی (۱۳۸۷) نیز اعلام کردند که کاربرد پتاسیم روی سه گیاه ذرت، سورگوم و ارزن موجب افزایش معنی‌دار وزن خشک سنبله و خوشه می‌شود. مقایسه ترکیبات تیماری حاصل از کلرید کلسیم و سولفات پتاسیم نشان داد که به‌جز محلول‌پاشی سولفات پتاسیم به‌تنهایی که اختلافی با شاهد نداشت، سایر ترکیبات تیماری نسبت به شاهد میزان ماده خشک سنبله را بهبود بخشیدند (شکل ۴-۷). مقایسه اثر سه جانبه نشان داد که ترکیب تیماری سیلیکات سدیم ۱۵۰ میلی‌گرم در لیتر، کلرید کلسیم ۶ میلی‌مولار و ۲۰ میلی‌گرم سولفات پتاسیم بهترین ترکیب تیماری برای افزایش وزن خشک سنبله بود (جدول پیوست ۲).

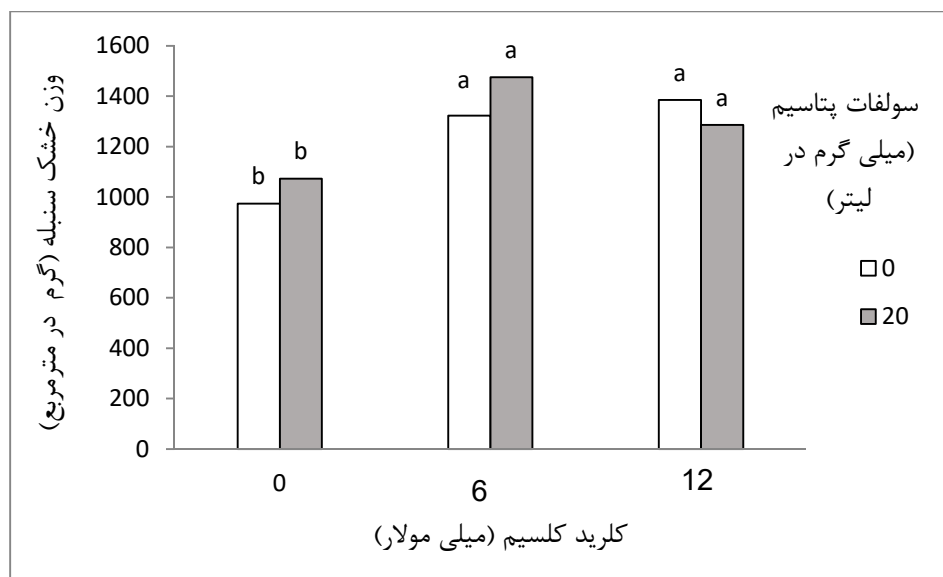
محققان با مطالعه اثر سیلیس بر رشد گیاه برنج دریافتند که افزودن سیلیس طی مرحله زایشی به محلول غذایی برنج موجب افزایش ۲۴/۳ و ۳۰ درصد وزن خشک خوشه و دانه نسبت به شاهد شد (آگاریه و همکاران، ۱۹۹۳). به‌طور کلی مصرف کلسیم به‌صورت محلول‌پاشی اثر مثبتی بر رشد و وزن خشک خوشه در سورگوم داشته است (نجف و میرمعصومی، ۱۳۷۶).



شکل ۴-۵- مقایسه میانگین وزن خشک سنبله تحت تأثیر ترکیبات تیماری حاصل از محلول پاشی سیلیکات سدیم و کلرید کلسیم



شکل ۴-۶- مقایسه میانگین وزن خشک سنبله تحت تأثیر ترکیبات تیماری حاصل از محلول پاشی سیلیکات سدیم و سولفات پتاسیم



شکل ۴-۷- مقایسه میانگین وزن خشک سنبله تحت تأثیر ترکیبات تیماری حاصل از محلول پاشی کلرید کلسیم و سولفات پتاسیم

#### ۴-۲- شاخص سطح برگ

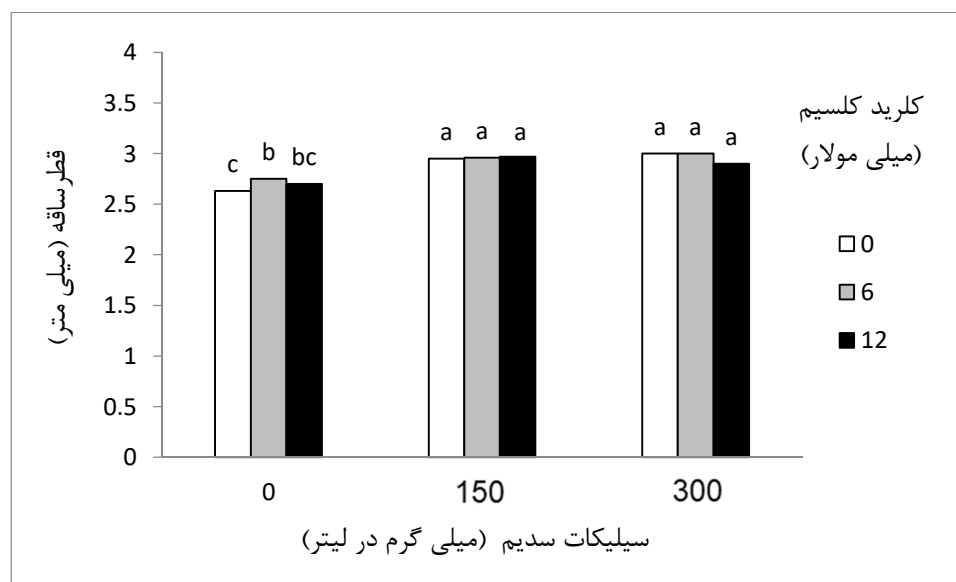
یکی از شاخص‌ها در آنالیز رشد، شاخص سطح برگ می‌باشد. نتایج تجزیه واریانس نشان داد که هیچ کدام از

منابع تغییر بر شاخص سطح برگ معنی‌دار نشد (جدول پیوست ۳).

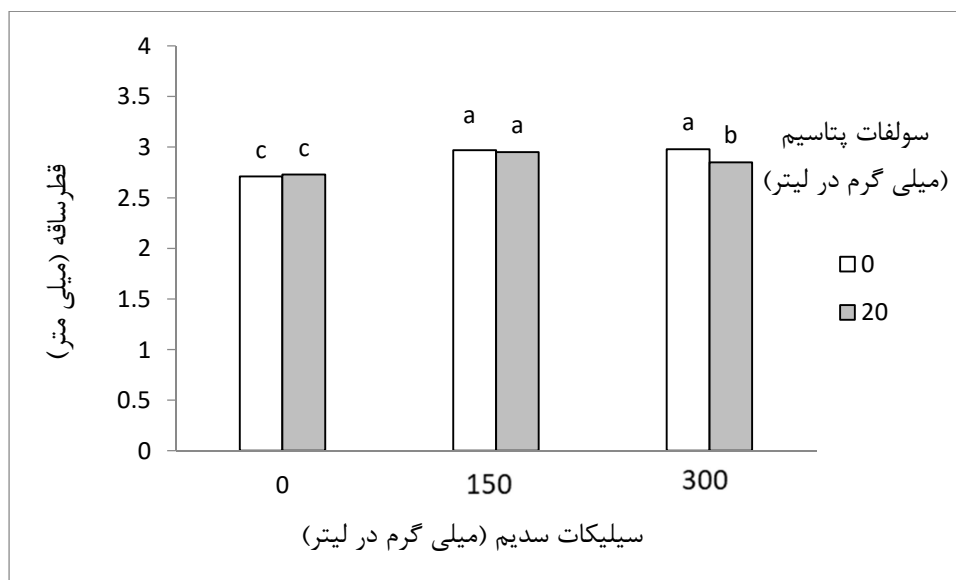
#### ۴-۳- قطر ساقه

صفت قطر ساقه از نظر تأمین استحکام و پایداری گیاه، مقاومت آن در برابر ورس و نیز برخی از بیماری‌های قارچی حائز اهمیت است. نتایج تجزیه واریانس نشان داد که اثر تمامی تیمارها و برهم‌کنش آن‌ها به جز اثر اصلی سولفات پتاسیم و اثر متقابل کلرید کلسیم بر سولفات پتاسیم بر قطر ساقه در سطح احتمال ۱ درصد بر این صفت معنی‌دار گردید (جدول پیوست ۳). در بین ۹ ترکیب تیماری مورد مطالعه حاصل از سطوح مختلف سیلیکات سدیم و کلرید کلسیم، میزان قطر ساقه بین ۲/۶۳ تا ۳ میلی‌متر متغیر بود. قطر ساقه گیاهان شاهد ۲/۶۳ میلی‌متر بود که در اثر همه ترکیبات تیماری به‌طور معنی‌داری بهبود یافت. طوری که مقدار این صفت در گیاهانی که محلول سیلیکات سدیم ۳۰۰ میلی‌گرم در لیتر را همراه با کلرید کلسیم ۶ میلی‌مولار دریافت کرده بودند با ۳۰/۴۳ درصد نسبت به شاهد افزایش داشت که معادل ۳ میلی‌متر بود (شکل ۴-۸).

قطر ساقه در ترکیب تیماری سیلیکات سدیم ۱۵۰ میلی گرم در لیتر در حضور و عدم حضور سولفات پتاسیم به طور قابل توجهی نسبت به شاهد افزایش یافت و همین نتیجه در اثر کاربرد برگی سیلیکات سدیم با غلظت ۳۰۰ میلی گرم در لیتر بدون مصرف سولفات پتاسیم به دست آمد (افزایش به طور متوسط ۹/۵ درصدی نسبت به شاهد داشت). در اثر همراه شدن سولفات پتاسیم با غلظت بالای سیلیکات سدیم، قطر ساقه کمتری ثبت شد هر چند نسبت به شاهد برتری معنی داری داشت (شکل ۴-۹). همچنین بررسی اثر سه جانبه در این صفت نشان داد که ترکیب تیماری ۳۰۰ میلی گرم در لیتر سیلیکات سدیم و کلرید کلسیم ۱۲ میلی مولار در سطح صفر سولفات پتاسیم بهترین ترکیب تیماری برای این صفت است (جدول پیوست ۵). کلسیم برای تقسیم سلولی، تشکیل و استحکام دیواره سلولی ضروری است بنابراین کاربرد آن در افزایش قطر و استحکام ساقه به اثبات رسیده است (مؤنژ اردلان و سوابقی فیروزآبادی، ۱۳۷۶). سیلیسیم نیز در دیوارهای سلول رسوب می کند و با ماکرومولکول های آلی (شامل سلولز، پکتین، گلیکوپروتئین ها و لیگنین) ترکیب و قطر ساقه را افزایش می دهد (مالی و آری، ۲۰۰۸).



شکل ۴-۸- مقایسه میانگین قطر ساقه تحت تأثیر ترکیبات تیماری حاصل از محلول پاشی سیلیکات سدیم و کلرید کلسیم



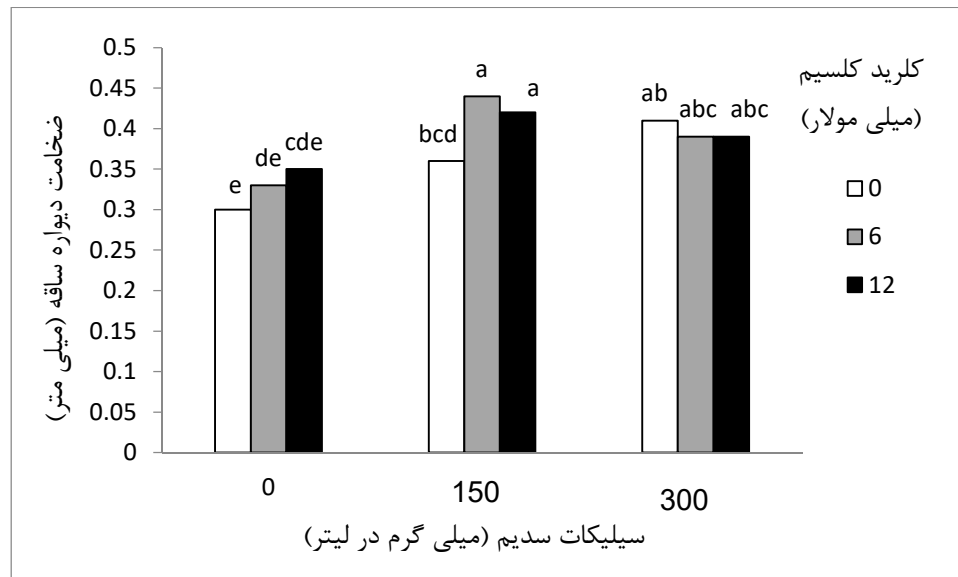
شکل ۴-۹- مقایسه میانگین قطر ساقه تحت تأثیر ترکیبات تیماری حاصل از محلول پاشی سیلیکات سدیم و سولفات پتاسیم

#### ۴-۴- ضخامت دیواره ساقه

از بین منابع تغییر اثر اصلی کلرید کلسیم و برهم کنش سیلیکات سدیم در کلرید کلسیم ( $p < 0.01$ ) بر ضخامت دیواره ساقه معنی دار شد (جدول پیوست ۳). اثر ترکیبات تیماری حاصل از سیلیکات سدیم در کلرید کلسیم بر این صفت در شکل ۴-۱۰ مقایسه شده‌اند. ملاحظه می‌گردد که میزان ثبت شده برای این صفت در ترکیب محلول پاشی سیلیکات سدیم ۱۵۰ میلی‌گرم در لیتر همراه با محلول پاشی کلرید کلسیم به هر دو سطح ۶ و ۱۲ میلی‌مولار به ترتیب ۴۶/۶۶ و ۴۰ درصد نسبت به شاهد بیشتر بود. به طور کلی ضخامت دیواره ساقه جو تحت محلول پاشی سیلیکات سدیم در هر دو سطح ۱۵۰ و ۳۰۰ میلی‌گرم در لیتر همراه با هر سه سطح کلرید کلسیم به طور معنی داری بهبود یافت. استحکام بافت‌ها توسط افزودن کلسیم افزایش می‌یابد. در واقع تشکیل پکتات‌های کلسیم، استحکام تیغه میانی و دیواره سلولی و ضخامت ساقه را افزایش می‌دهد (آگایو، ۲۰۰۸)



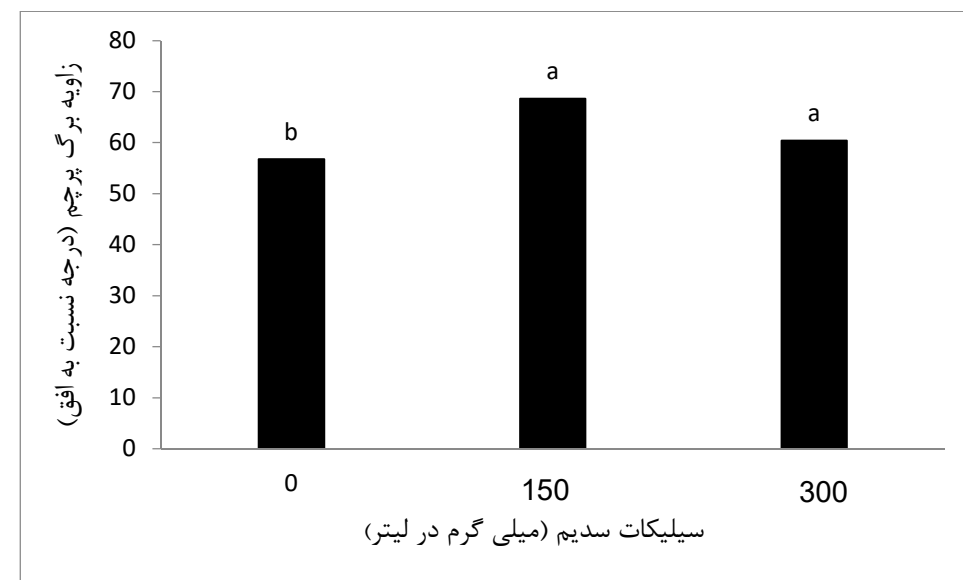
گزارش شده است که کاربرد سیلیس می‌تواند سبب افزایش مقاومت نیشکر به ساقه‌خوارها در اثر افزایش تجمع سیلیکا در بافت‌های برگ و ساقه و در نتیجه افزایش ضخامت بافت‌ها شود (کیپینگ و همکاران، ۲۰۰۹ و رینولد و همکاران، ۲۰۰۹).



شکل ۴-۱۰- مقایسه میانگین ضخامت ساقه تحت تأثیر ترکیبات تیماری حاصل از محلول‌پاشی سیلیکات سدیم و کلرید کلسیم

#### ۴-۵- زاویه برگ پرچم

از بین منابع تغییر، تنها محلول‌پاشی سیلیکات سدیم در سطح احتمال ۱ درصد اثر معنی‌داری بر زاویه برگ پرچم داشت (جدول پیوست ۳). مقایسه سطوح محلول‌پاشی سیلیکات سدیم نشان داد که تیمار شاهد با میانگین ۵۶/۷۷ درجه نسبت به افق کمترین زاویه را به خود اختصاص داد. در گیاهانی سیلیکات سدیم را در هر دو غلظت ۱۵۰ و ۳۰۰ میلی‌گرم در لیتر توسط برگ دریافت کرده بودند زاویه برگ‌های پرچم نسبت به افق بیشتر و لذا این برگ‌ها عمودی‌تر بودند. بین این دو غلظت از نظر تأثیرگذاری بر صفت یاد شده اختلاف معنی‌داری وجود نداشت (شکل ۴-۱۰). در حضور سیلیس برگ‌ها، ساقه‌ها و غلاف‌های گیاهان، به‌ویژه برنج یک رشد مستقیم نشان می‌دهد و در نتیجه توزیع نور در داخل پوشش گیاهی به‌طور قابل توجهی بهبود می‌یابد (الوید و گرین، ۱۹۷۹ و سونت و همکاران، ۱۹۹۹).



شکل ۴-۱۱- مقایسه میانگین زاویه برگ پرچم تحت تأثیر محلول پاشی سیلیکات سدیم

#### ۴-۶- طول ساقه

نتیجه حاصل از تجزیه واریانس (جدول پیوست ۳) نشان داد که اثر هیچ کدام از منابع تغییر بر طول ساقه معنی دار نشد.

#### ۴-۷- تعداد پنجه در بوته

ظرفیت پنجه زنی یکی از مهم ترین عوامل برای افزایش عملکرد به شمار می آید (عزیزی نیا، ۲۰۰۵). بر اساس نتایج حاصل از تجزیه واریانس برهم کنش سه جانبه تیمارها در سطح احتمال ۵ درصد معنی دار شد (جدول پیوست ۴). گیاهان شاهد به طور متوسط ۲/۶۶ پنجه در بوته تولید کردند. همه تیمارها این تعداد را بهبود بخشیدند و در نهایت ترکیب تیماری سیلیکات سدیم ۱۵۰ میلی گرم در لیتر و کلرید کلسیم ۶ میلی مولار بدون حضور و در حضور سولفات پتاسیم به ۵/۵ پنجه در بوته رسید. اکثر تیمارها اختلاف با هم نداشتند و اختلاف تعدادی نیز با شاهد معنی دار نبود (جدول پیوست ۵). سیلسیم موجب رشد رویشی، افزایش تعداد پنجه، افزایش سنبلکها و درصد خوشچه های پر در پانیکولها می گردد (آگاری و همکاران، ۱۹۹۳). گلان و همکاران (۲۰۱۲) در آزمایشی اثر کلسیم را بر گندم بررسی و نشان دادند که افزودن کلسیم از طریق افزایش تعداد پنجه و سنبله

در بوته موجب افزایش عملکرد دانه در گندم گردید. نتایج نوروژی و سپانلو (۱۳۹۳) نشان دادند عملکرد دانه، تعداد دانه در سنبله، تعداد سنبله در بوته و تعداد پنجه در بوته گیاه جو تحت تأثیر محلول پاشی سولفات پتاسیم نسبت به شاهد بهبود یافتند.

#### ۴-۸- عملکرد و اجزای عملکرد

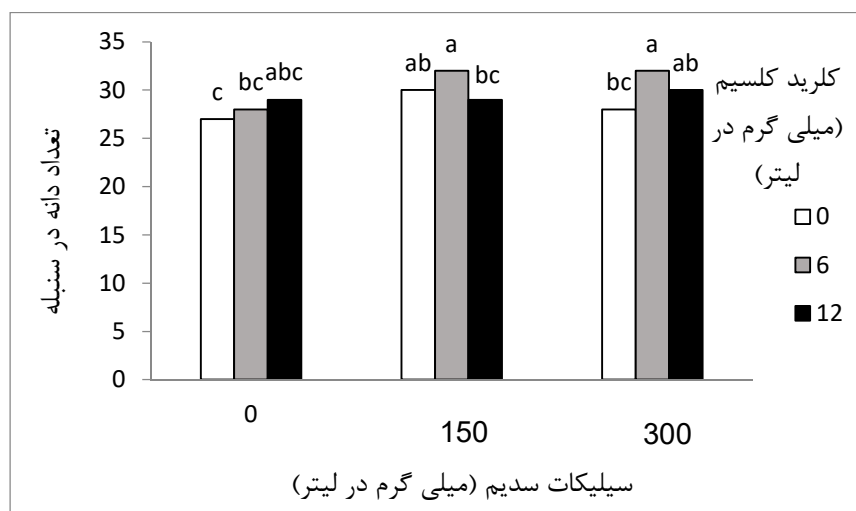
##### ۴-۸-۱- تعداد سنبله در بوته

یکی از شاخص‌های مهم و تأثیرگذار در عملکرد، تعداد سنبله در بوته می‌باشد که تحت تأثیر هیچ کدام از منابع تغییر قرار نگرفت (جدول پیوست ۴).

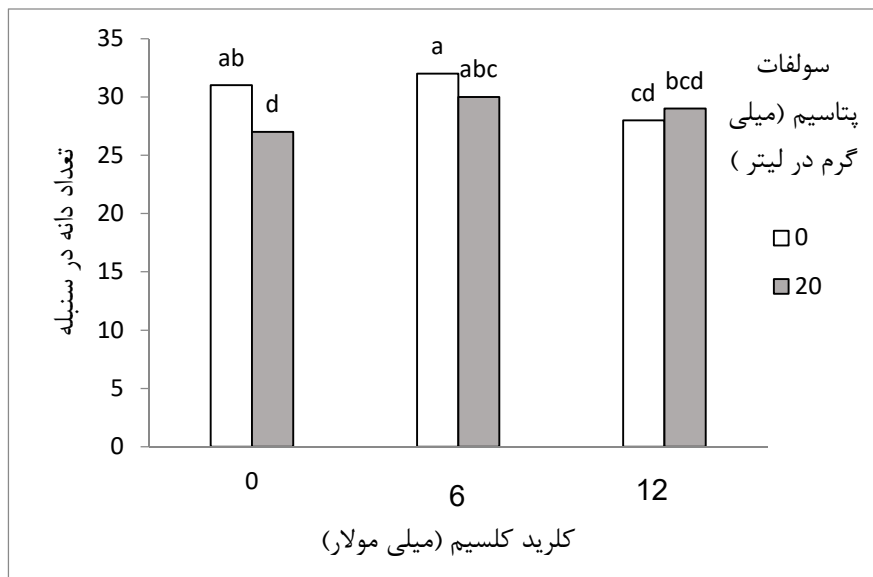
##### ۴-۸-۲- تعداد دانه در سنبله

اثر کلرید کلسیم، سولفات پتاسیم و اثر متقابل سیلیکات سدیم در کلرید کلسیم در سطح احتمال ۱ درصد و اثر متقابل کلرید کلسیم در سولفات پتاسیم، سیلیکات سدیم در سولفات پتاسیم و اثر سه جانبه در سطح احتمال ۵ درصد بر تعداد دانه در سنبله معنی‌دار شد (جدول پیوست ۴). مقایسه ترکیب تیماری سیلیکات سدیم و کلرید کلسیم نشان داد که ترکیب سیلیکات سدیم ۱۵۰ و ۳۰۰ میلی‌گرم در لیتر توأم با کلرید کلسیم ۶ میلی-مولار تعداد دانه سنبله بیشتری را به خود اختصاص دادند که همراه با ترکیب‌های حاصل از سیلیکات سدیم ۱۵۰ میلی‌گرم در لیتر و سطح صفر کلرید کلسیم و سیلیکات سدیم ۳۰۰ میلی‌گرم در لیتر به همراه کلرید کلسیم ۱۲ میلی‌مولار اختلاف معنی‌داری را با شاهد نشان دادند (شکل ۴-۱۲). در بررسی برهم‌کنش کلرید کلسیم در سولفات پتاسیم مشخص شد که از لحاظ تأثیرگذاری بر این صفت انجام محلول پاشی همزمان کلرید کلسیم و سولفات پتاسیم نتوانست موجب بهبود این صفت نسبت به شاهد گردد، حتی در مواردی نیز اثر منفی بر جای گذاشت. به طوری که کاهش معنی‌دار تعداد دانه در سنبله در گیاهانی مشاهده شد که به‌تنهایی با سولفات پتاسیم یا کلرید کلسیم ۱۲ میلی‌مولار محلول پاشی شدند (شکل ۴-۱۳). در بین ترکیبات تیماری

حاصل از سیلیکات سدیم و سولفات پتاسیم بیشترین تعداد دانه در سنبله در گیاهانی مشاهده شد که تحت محلول پاشی سیلیکات سدیم ۳۰۰ و سولفات پتاسیم ۲۰ میلی گرم در لیتر قرار گرفته بودند (شکل ۴-۱۴). مقایسه ترکیبات تیماری سه جانبه نشان داد که مقادیر بالایی از تعداد دانه در سنبله در اثر ترکیب تیماری ۳۰۰ میلی گرم در لیتر سیلیکات سدیم و کلرید کلسیم ۶ میلی مولار بدون حضور سولفات پتاسیم به ۳۵ عدد رسید که نسبت به شاهد ۴۸ درصد بیشتر بود (جدول پیوست ۶). در آزمایشی نشان داده شد که مصرف کود سیلیکات کلسیم موجب افزایش تعداد دانه در خوشه برنج گردید (صداقت و پیردشتی، ۱۳۹۴). در پژوهشی دیگر نیز مشخص شد که با مصرف سیلیسیم در برنج، تعداد دانه در خوشه افزایش یافت (لیانگ و همکاران، ۲۰۰۷). نتایج مطالعات محققین حاکی از این است که کلسیم از طریق سنتز کلروفیل سبب افزایش رشد گیاه می شود (صادقی لطف آبادی و همکاران، ۱۳۸۹). همچنین احمدی و همکاران (۱۳۹۱) نشان دادند که محلول پاشی کلسیم موجب افزایش تعداد دانه در گیاه کنجد می شود.

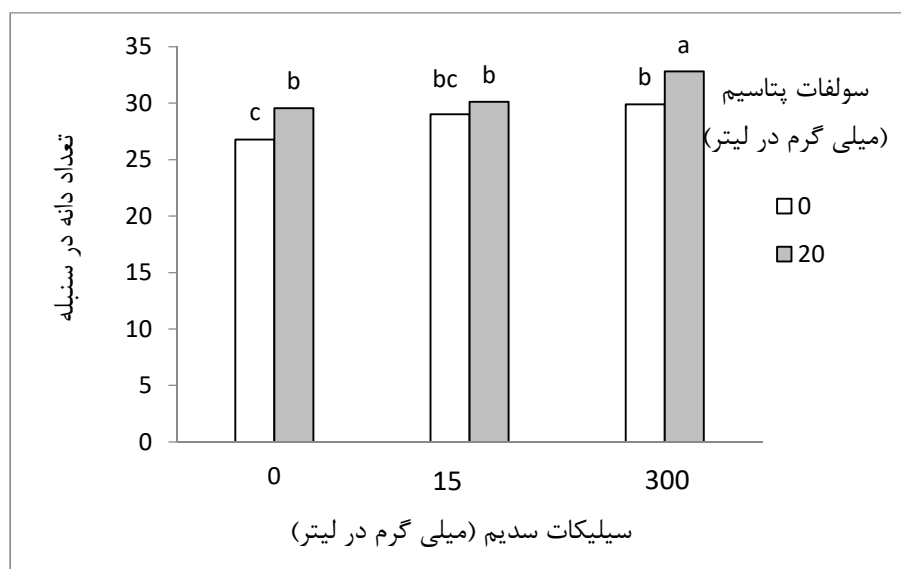


شکل ۴-۱۲- مقایسه میانگین تعداد دانه در سنبله تحت تأثیر ترکیبات تیماری حاصل از محلول پاشی عناصر سیلیکات سدیم و کلرید کلسیم



۱۳-۴- مقایسه میانگین تعداد دانه در سنبله تحت تأثیر ترکیبات تیماری حاصل از محلول پاشی کلرید کلسیم و سولفات

پتاسیم



شکل ۴-۱۴- مقایسه میانگین تعداد دانه در سنبله تحت تأثیر ترکیبات تیماری حاصل از محلول پاشی سیلیکات سدیم و

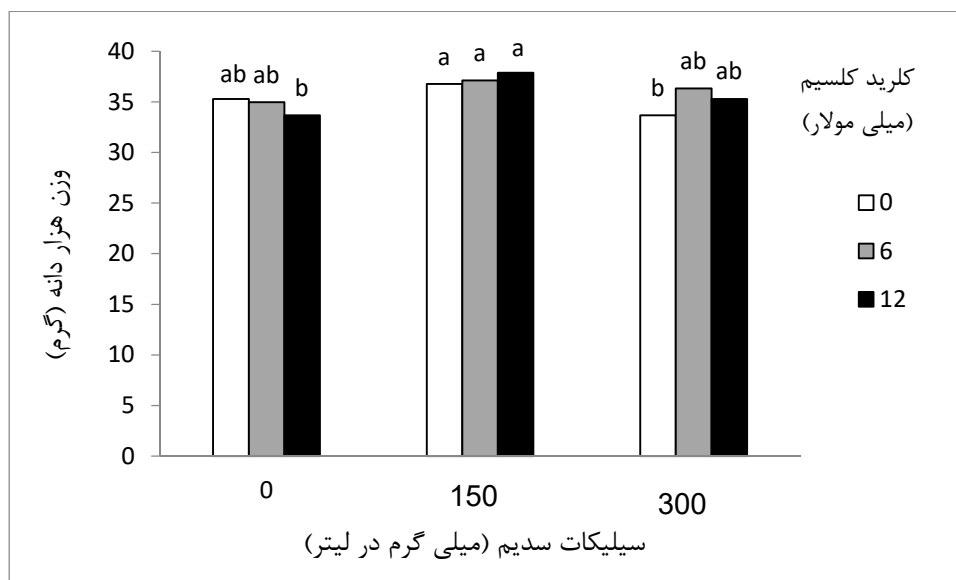
سولفات پتاسیم

۴-۸-۳- وزن هزار دانه


در جدول پیوست ۴ مشاهده می‌گردد که وزن هزار دانه از برهم‌کنش سیلیکات سدیم در کلرید کلسیم در

سطح احتمال ۵ درصد و کلرید کلسیم در سولفات پتاسیم در سطح احتمال ۱ درصد تأثیر پذیرفت. در شکل ۴-

۱۵ مشاهده می‌شود که هیچ کدام از ترکیبات تیماری حاصل از سطوح مختلف سیلیکات سدیم و کلرید کلسیم نتوانستند مقدار وزن هزار دانه جو را نسبت به شاهد به‌طور معنی‌داری تغییر دهند. این درحالی است که برخی از تیمارها مانند کلرید کلسیم ۱۲ میلی‌مولار و سیلیکات سدیم ۳۰۰ میلی‌گرم در لیتر موجب کاهش و در مقابل سیلیکات سدیم ۱۵۰ میلی‌گرم در لیتر همراه با هر سه سطح کلرید کلسیم موجب افزایش این صفت شده بود. همچنین در مقایسه ۶ ترکیب تیماری مورد مطالعه مشخص شد که گیاهان دریافت‌کننده کلرید کلسیم ۱۲ میلی‌مولار بدون سولفات پتاسیم و نیز سولفات پتاسیم در شرایط عدم حضور کلرید کلسیم بیشترین وزن هزار دانه را دارا بودند. درحالی‌که محلول‌پاشی کلرید کلسیم ۱۲ میلی‌مولار در ۲۰ گرم همراه با لیتر سولفات پتاسیم تأثیری بر این صفت نداشت و با شاهد در یک گروه آماری قرار گرفت (شکل ۴-۱۶). درآزمایشی در اثر مصرف سیلیسیم نسبت به عدم مصرف آن، وزن هزار دانه برنج افزایش یافت (فلاح، ۲۰۰۰). بیان شده است که سیلیسیم عملکرد خوشه‌چه و وزن دانه را افزایش می‌دهد و برای پایداری عملکرد محصولات برنج ضروری است (ماتسو و همکاران، ۱۹۹۵). نتایج پژوهش اسدی و همکاران (۱۳۹۸) نشان می‌دهد کاربرد کلرید کلسیم، افزایش در وزن دانه در بوته را به دلیل بهبود انتقال تولیدات فتوسنتزی از برگ‌ها به دانه به‌عنوان مخازن فیزیولوژیک به دنبال داشته است. پتاسیم نیز نقش بسیار مهمی در نقل و انتقال قند از طریق آوند آبکش دارد که با حضور آن قند تولید شده در فرآیندهای فتوسنتزی، از طریق آوند آبکش به سایر اندام‌ها منتقل می‌گردد و رشد آن‌ها را تضمین می‌کند. بنابراین کاربرد پتاسیم می‌تواند تأثیر مثبتی در افزایش وزن دانه در بوته داشته باشد (ولد آبادی و علی‌آبادی فرهانی، ۱۳۸۴).



شکل ۴-۱۵- مقایسه میانگین وزن هزار دانه تحت تأثیر ترکیبات تیماری حاصل از محلول پاشی سولفات سدیم و کلرید کلسیم



شکل ۴-۱۶- مقایسه میانگین وزن هزار دانه تحت تأثیر ترکیبات تیماری حاصل از محلول پاشی کلرید کلسیم و سولفات پتاسیم

پتاسیم

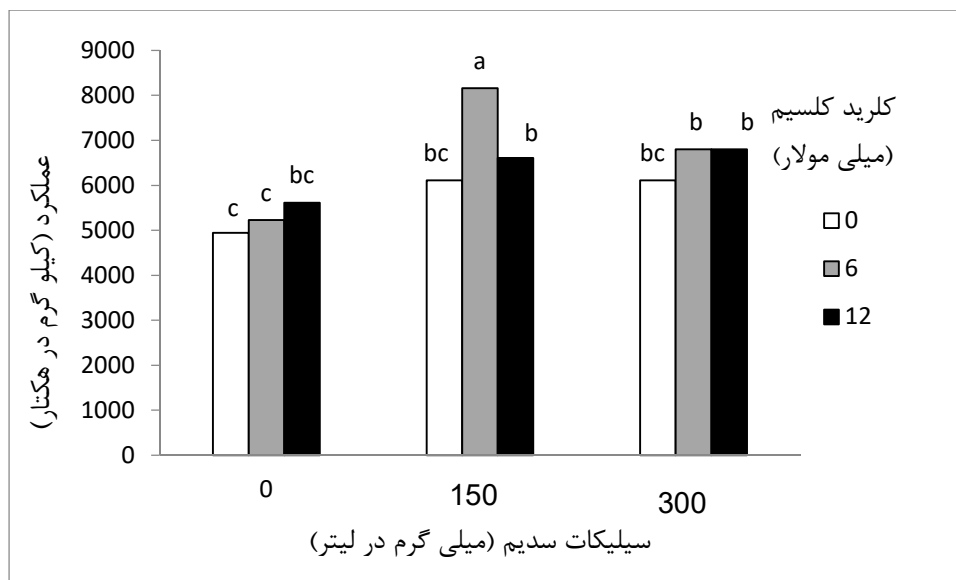
#### ۴-۸-۴- عملکرد دانه

دانه‌ها آخرین مقصد مواد فتوسنتزی هستند و کارایی یک رقم یا یک کشت یا تیمار در نهایت تولید اقتصادی را در زراعت‌هایی که دانه هدف تولید است، تعیین می‌کند اگرچه ممکن است که کاهش یک جزء و افزایش اجزای دیگر تغییرات چندانی ایجاد نکند ولی مقدار مناسب اجزای عملکرد در حد آستانه اقتصادی می‌تواند سبب تولید عملکرد مناسب گردد (صالحی و همکاران، ۱۳۹۸).

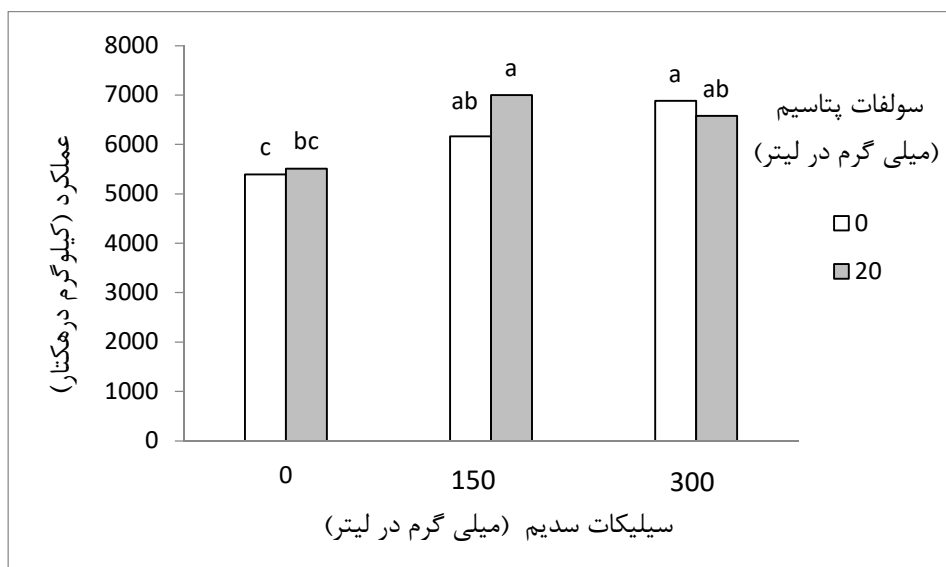
بین منابع تغییر در این آزمایش تنها برهم‌کنش سیلیکات سدیم در کلرید کلسیم و سیلیکات سدیم در سولفات پتاسیم در سطح احتمال ۵ درصد بر عملکرد دانه معنی‌دار بود (جدول پیوست ۴). به‌نحوی که ترکیب تیماری سیلیکات سدیم ۱۵۰ میلی‌گرم در لیتر و کلرید کلسیم ۶ میلی‌مولار افزایش معنی‌داری را به سایر تیمارها در عملکرد دانه ایجاد نمود. افزایش مشاهده شده در این تیمار نسبت به شاهد ۶۵/۱۳ درصد بود. البته افزایش عملکرد حاصل از کاربرد همزمان سیلیکات سدیم ۳۰۰ میلی‌گرم در لیتر با دو سطح ۶ و ۱۲ میلی-مولار کلرید کلسیم و سیلیکات سدیم ۱۵۰ میلی‌گرم در لیتر با کلرید کلسیم ۱۲ میلی‌مولار نیز نسبت به شاهد چشمگیر و معنی‌دار بود (شکل ۴-۱۷). بررسی شکل ۴-۱۸ نشان می‌دهد که محلول‌پاشی سولفات پتاسیم به-تنهایی تأثیری بر عملکرد دانه نداشته است درحالی که همراه شدن آن با سیلیکات سدیم به‌طور معنی‌داری سودمند بود. البته تأثیر آن مشابه با کاربرد سیلیکات سدیم به‌تنهایی در هر دو غلظت ۱۵۰ و ۳۰۰ میلی‌گرم در لیتر بود و این چهار ترکیب تیماری از نظر تأثیر بر عملکرد دانه در یک گروه آماری قرار گرفتند. سولفات پتاسیم به‌تنهایی مصرف پتاسیم عملکرد دانه برنج را در طی ۵ تا ۸ سال کشت پی در پی آن افزایش داد (کیوچون و همکاران، ۲۰۱۱). بررسی سوابقی فیروزآبادی و موئز اردلان (۱۳۷۶) نشان داد که مصرف پتاسیم و روی به‌طور معنی‌داری عملکرد دانه گندم را افزایش می‌دهد. افزایش عملکرد دانه در اثر کاربرد سیلیس به دلیل افزایش محتوای کلروفیل و برگ‌ها و افزایش سطح فعال فتوسنتزی است که در نهایت به بهبود فتوسنتز منجر می‌شود (نا و جیاسو، ۲۰۰۱). سامونلز و همکاران (۱۹۹۳) نیز نشان دادند که افزایش رشد و عملکرد گیاه در حضور



سیلیسیم از طریق بهبود توانایی مکانیکی ساقه و برگ‌ها در جذب نور و افزایش ظرفیت فتوسنتزی گیاه می‌باشد.



شکل ۴-۱۷- مقایسه میانگین عملکرد تحت تأثیر ترکیبات تیماری حاصل از محلول پاشی سیلیکات سدیم و کلرید کلسیم



شکل ۴-۱۸- مقایسه میانگین عملکرد تحت تأثیر ترکیبات تیماری حاصل از محلول پاشی سیلیکات سدیم و سولفات پتاسیم

#### ۹-۴- رنگدانه‌های فتوسنتزی برگ

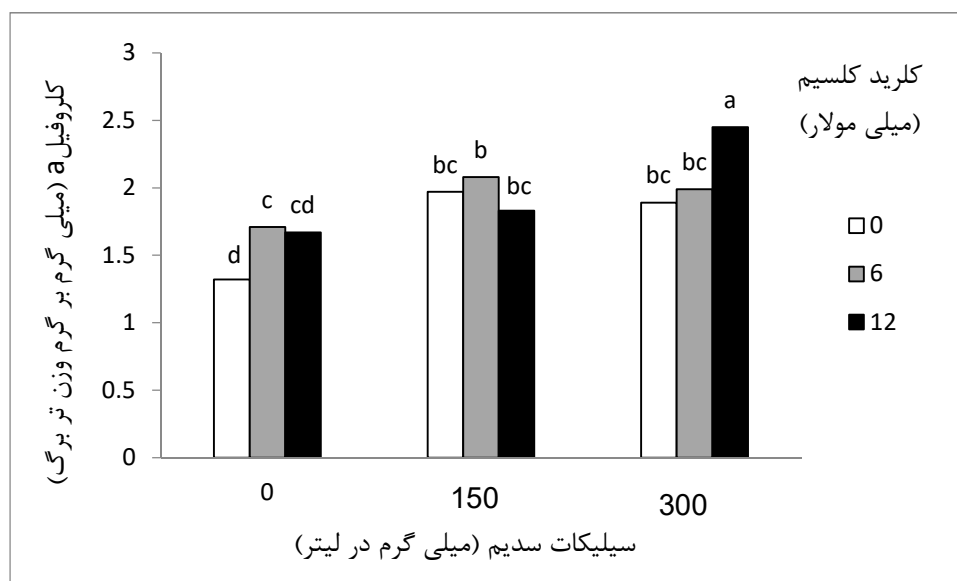
##### ۹-۴-۱- کلروفیل a

تجزیه واریانس داده‌ها حاکی از آن بود که کلروفیل a از کلرید کلسیم ( $p < 0/05$ )، سیلیکات سدیم ( $0/01 < p$ )، و برهم‌کنش آن‌ها ( $p < 0/01$ ) و اثر سه جانبه ( $p < 0/01$ ) تأثیر پذیرفت (جدول پیوست ۶). در مجموع با افزایش غلظت سیلیکات سدیم مقدار کلروفیل a افزایش یافت و بیشترین مقدار کلروفیل a در بالاترین غلظت سیلیکات سدیم و کلرید کلسیم به‌دست آمد (شکل ۴-۱۹). در مقایسه اثرات سه جانبه تیمارها نیز همین نتیجه مشاهده گردید به‌طوری که با اضافه شدن تیمار سولفات پتاسیم، بالاترین میزان کلروفیل a در ترکیب تیماری سیلیکات سدیم ۳۰۰ میلی‌گرم در لیتر توأم با کلرید کلسیم ۱۲ میلی‌مولار و سولفات پتاسیم ۲۰ میلی‌گرم در لیتر ثبت گردید (جدول پیوست ۷). نتایج حاصل از تحقیقات جهانی و همکاران (۱۳۹۰) نشان داد که افزودن کلسیم به‌طور معنی‌داری موجب افزایش میزان کلروفیل در برگ شد. اثر سیلیسیم و نانو سیلیسیم را بر گوجه‌فرنگی در مرحله رشد اولیه مورد بررسی قرار داده شد. با کاربرد سیلیسیم وزن خشک گیاه و غلظت کلروفیل برگ افزایش پیدا کرد (حقیقی و پسرکلی، ۲۰۱۳). نتایج عابدی باباعربی و همکاران (۱۳۹۰) نشان داد محلول‌پاشی پتاسیم در مرحله گلدهی و گرده‌افشانی موجب افزایش کلروفیل a نسبت به شاهد در گیاه گلرنگ شد.

##### ۹-۴-۲- کلروفیل b

نتایج حاصل از تجزیه واریانس نشان داد که کلروفیل b تنها از اثر سه جانبه در سطح احتمال ۱ درصد تأثیر پذیرفت (جدول پیوست ۶). اگرچه بالاترین عدد ثبت شده برای کلروفیل b در گیاهانی بود که با ترکیب تیماری سیلیکات سدیم ۳۰۰ میلی‌گرم در لیتر، کلرید کلسیم ۱۲ میلی‌مولار و سولفات پتاسیم ۲۰ میلی‌گرم در لیتر محلول‌پاشی شده بودند (۰/۹۹ میلی‌گرم بر گرم وزن تر برگ) ولی همان‌طور که درنتایج دیده می‌شود ترکیب تیماری یاد شده اختلاف معنی‌داری با ۱۰ ترکیب تیماری دیگر نداشت (جدول پیوست ۷). گزارش شده است که محلول‌پاشی روی و پتاسیم در نمونه‌گیری مرحله پرشدن دانه به‌ترتیب سبب افزایش ۹/۳۱ و ۱۳/۶۴

درصدی در کلروفیل b در گیاه گلرنگ گردید (عابدی بابا عری و همکاران، ۱۳۹۰). چن و همکاران (۲۰۱۱) اثر سیلیس و اشعه ماوراء بنفش را در جوانه‌زنی گیاه لوبیا در شرایط تنش خشکی مطالعه کردند. نتایج نشان داد تنش خشکی سبب کاهش رنگدانه‌های فتوسنتزی می‌شود که با افزودن تیمار سیلیسیم خسارات ناشی از تنش کاهش می‌یابد. آن‌ها نشان دادند که سیلیسیم موجب افزایش محتوای کلروفیل و در نهایت فتوسنتز شد.

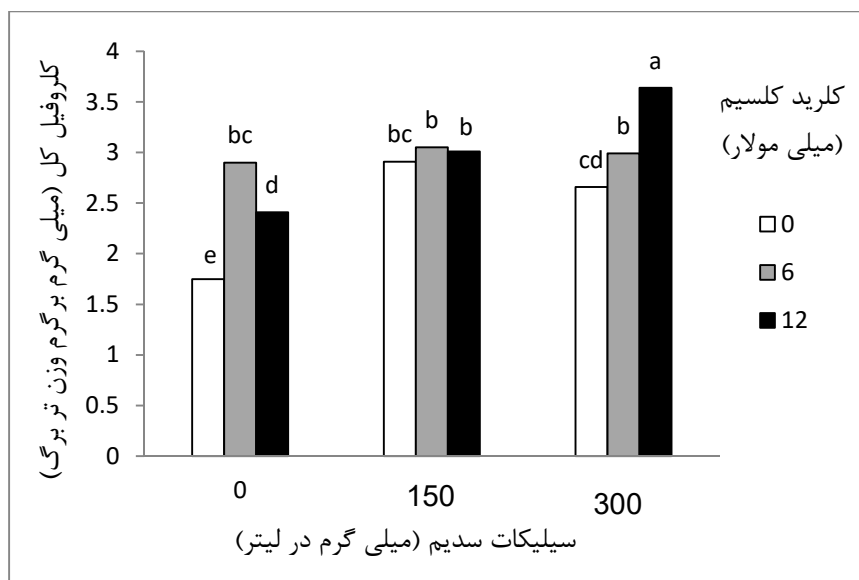


شکل ۴-۱۹- مقایسه میانگین کلروفیل a تحت تأثیر ترکیبات تیماری حاصل از محلول پاشی سیلیکات سدیم و کلرید کلسیم

#### ۴-۹-۳- کلروفیل کل

مقدار کلروفیل و رنگدانه‌های فتوسنتزی از مهم‌ترین عوامل مؤثر در ظرفیت فتوسنتزی گیاهان هستند. زیرا به‌طور مستقیم بر سرعت و میزان فتوسنتز و در نهایت تولید زیست‌توده مؤثر می‌باشند (مانوز، ۱۹۸۸). به‌طور کلی، هرچه شرایط تغذیه‌ای و محیطی برای رشد گیاه مناسب‌تر باشد، توان گیاه در تولید کلروفیل در برگ‌ها و تولید انرژی بیشتر می‌شود و موجب افزایش عملکرد می‌شود (دیویس و همکاران، ۲۰۰۲). کلروفیل کل برگ تحت تأثیر محلول پاشی کلرید کلسیم معنی‌دار ( $p < 0.05$ ) و محلول پاشی سیلیکات سدیم، برهم‌کنش سیلیکات

سدیم در کلرید کلسیم و اثر سه جانبه در سطح احتمال ۱ درصد قرار گرفت (جدول پیوست ۶). برآیند مقادیر کلروفیل a و b در کلروفیل کل نمایان گردید طوری که استفاده همزمان از سیلیکات سدیم ۳۰۰ میلی گرم در لیتر و کلرید کلسیم ۱۲ میلی مولار موجب افزایش معنی دار و قابل توجه کلروفیل کل برگ نسبت به شاهد و سایر تیمارها گردید به طوری که کلروفیل کل به دست آمده در این ترکیب تیماری (۳/۶۴ میلی گرم بر گرم وزن تر برگ) معادل ۱۰۸ درصد بیشتر از تیمار شاهد (۱/۷۵ میلی گرم بر گرم وزن تر برگ) بود. سایر ترکیبات تیماری نیز این صفت را بین ۳۸ تا ۷۴ درصد نسبت به شاهد و به صورت معنی دار افزایش دادند (شکل ۴-۲۰). کلروفیل کل در ترکیب تیماری سه جانبه سیلیکات سدیم ۳۰۰ میلی گرم در لیتر در حضور کلرید کلسیم ۱۲ میلی مولار و سولفات پتاسیم ۲۰ میلی گرم در لیتر ۲۰۴ درصد نسبت به شاهد افزایش نشان داد و نسبت به همه ی ترکیبات تیماری بهتر بود (جدول پیوست ۷). وانگ و همکاران (۱۹۷۶) اثر محلول پاشی برگی سیلیسیم از منبع سلیکات پتاسیم و سدیم را روی تغییرات متابولیکی توت فرنگی مورد مطالعه قرار دادند. بر اساس نتایج آنها، در گیاهان تیمار شده با منابع سیلیسیم رشد گیاهان و میزان کلروفیل افزایش یافت. طبق نتایج صالحی و همکاران (۱۳۹۸) با افزایش میزان مصرف سولفات پتاسیم، میزان کلروفیل کل افزایش یافت. مقادیر بالای کلسیم می تواند موجب افزایش کلروفیل a، b و در نهایت کلروفیل کل شود (کرامر و همکاران، ۱۹۸۶).



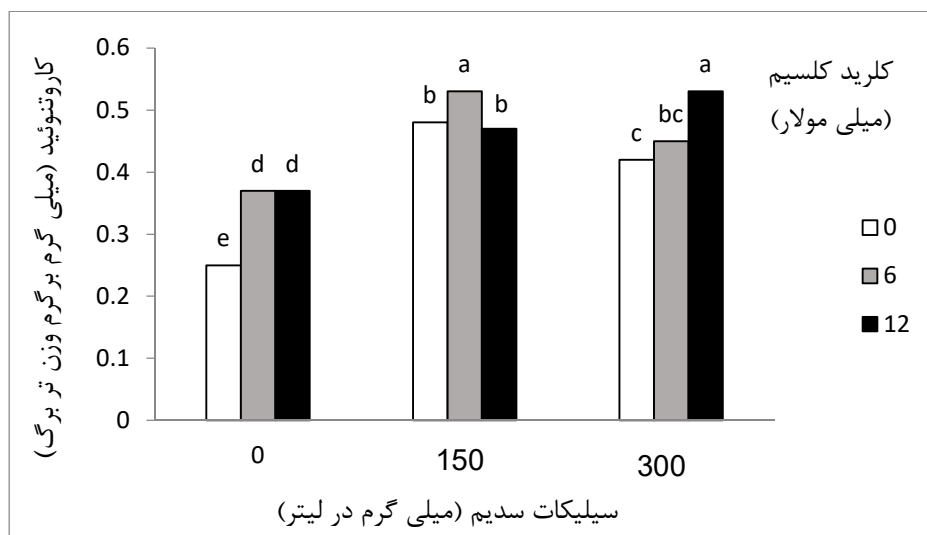
شکل ۴-۲۰- مقایسه میانگین کلروفیل کل تحت تأثیر ترکیبات تیماری حاصل از محلول پاشی سیلیکات سدیم و کلرید کلسیم

#### ۴-۹-۴- کاروتنوئید

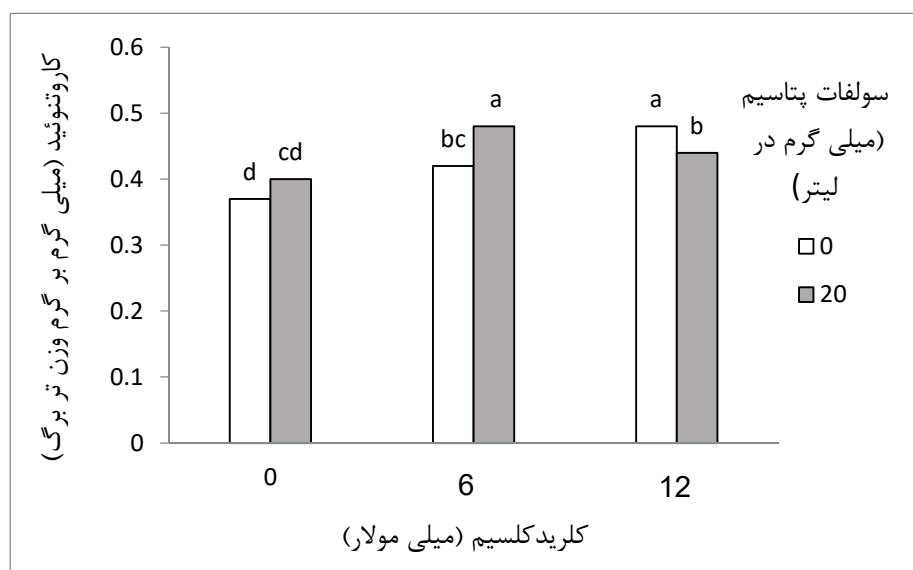
کاروتنوئیدها دسته‌ای از رنگدانه‌ها هستند که در جذب نور در گیاهان نقش مهمی دارند و به‌عنوان ترکیبات آنتی‌اکسیدان و ترکیبات ضروری دستگاه فتوسنتزی نقش ایفا می‌کنند. این ترکیبات در از بین بردن گونه‌های فعال اکسیژن در کمپلکس فتوسنتزی دخالت دارند (هولت و پوکسون، ۲۰۰۶).

تجزیه واریانس داده‌ها نشان داد که اثر کلیه منابع تغییر به‌جز تکرار بر میزان کاروتنوئید برگ معنی‌دار بود (جدول پیوست ۶). مقایسه ترکیبات تیماری حاصل از سیلیکات سدیم و کلرید کلسیم بیانگر نقش مثبت این ترکیبات به‌صورت جداگانه و ترکیبات باهم بر میزان کاروتنوئید برگ جو بود در این بین ترکیب سیلیکات سدیم ۱۵۰ میلی‌گرم در لیتر با کلرید کلسیم ۶ میلی‌مولار و سیلیکات سدیم ۳۰۰ میلی‌گرم در لیتر با کلرید کلسیم ۱۲ میلی‌مولار نسبت به سایر تیمارها بهتر بود و در گروه آماری برتر قرار گرفتند. مقدار افزایش کاروتنوئید برگ در ترکیبات ذکر شده نسبت به شاهد به‌طور متوسط ۱۱۲ درصد بود (شکل ۴-۲۱). مقادیر بالایی از کاروتنوئید در کاربرد برگی کلرید کلسیم ۶ میلی‌مولار در حضور سولفات پتاسیم ۲۰ میلی‌گرم در لیتر و کلرید کلسیم ۱۲

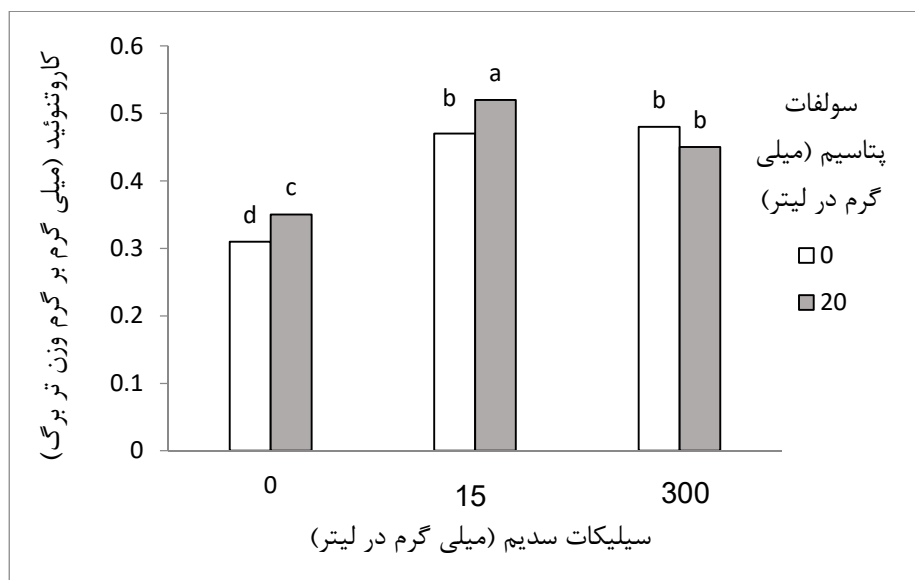
میلی مولار در عدم حضور سولفات پتاسیم ثبت گردید به‌طور کلی استفاده از کلرید کلسیم به‌صورت تنها و توأم با سولفات پتاسیم تأثیر مثبت و معنی‌داری بر کاروتنوئید برگ داشت ولی کاربرد سولفات پتاسیم به‌تنهایی مؤثر نبود (شکل ۴-۲۲). همچنین طبق نتایج مقایسه میانگین همه ترکیبات تیماری حاصل از سیلیکات سدیم و سولفات پتاسیم نیز به‌طور معنی‌داری کاروتنوئید برگ را بهبود بخشیدند. به‌طور مشخص محلول‌پاشی سیلیکات سدیم ۱۵۰ میلی‌گرم در لیتر همراه با سولفات پتاسیم ۲۰ میلی‌گرم در لیتر سبب افزایش ۶۷/۷۴ درصدی میزان کاروتنوئید شد که بالاترین مقدار ثبت شده، در مقایسه با شاهد بود (شکل ۴-۲۳). در بین ۱۸ ترکیب تیماری مورد مطالعه بالاترین مقدار کاروتنوئید در کاربرد برگی سیلیکات سدیم ۱۵۰ میلی‌گرم در لیتر توأم با کلرید کلسیم ۶ میلی‌مولار و سولفات پتاسیم ۲۰ میلی‌گرم در لیتر مشاهده شد که البته با ترکیب تیماری سیلیکات سدیم ۳۰۰ میلی‌گرم در لیتر در حضور کلرید کلسیم ۱۲ میلی‌مولار و عدم حضور سولفات پتاسیم در یک گروه آماری قرار گرفت (جدول پیوست ۷). نتایج تحقیقات عزیزی و همکاران (۱۳۹۳) نشان داد که کاربرد سیلیسیم در گیاهان تحت تنش شوری میزان کلروفیل a و کاروتنوئیدها را در تیمار ۱/۵ میلی‌مولار نسبت به شاهد به ترتیب حدود ۲۸ و ۱۷ درصد افزایش داد. ترکیب کلسیم و پتاسیم موجب افزایش معنی‌دار میزان کاروتنوئید برگ در آفتاب‌گردان (رقم هلیانتوس) گردید (نظامی و همکاران، ۲۰۰۸).



شکل ۴-۲۱- مقایسه میانگین کاروتنوئید تحت تأثیر ترکیبات تیماری حاصل از محلول پاشی سیلیکات سدیم و کلرید کلسیم



شکل ۴-۲۲- مقایسه میانگین کاروتنوئید تحت تأثیر ترکیبات تیماری حاصل از محلول پاشی کلرید کلسیم و سولفات پتاسیم

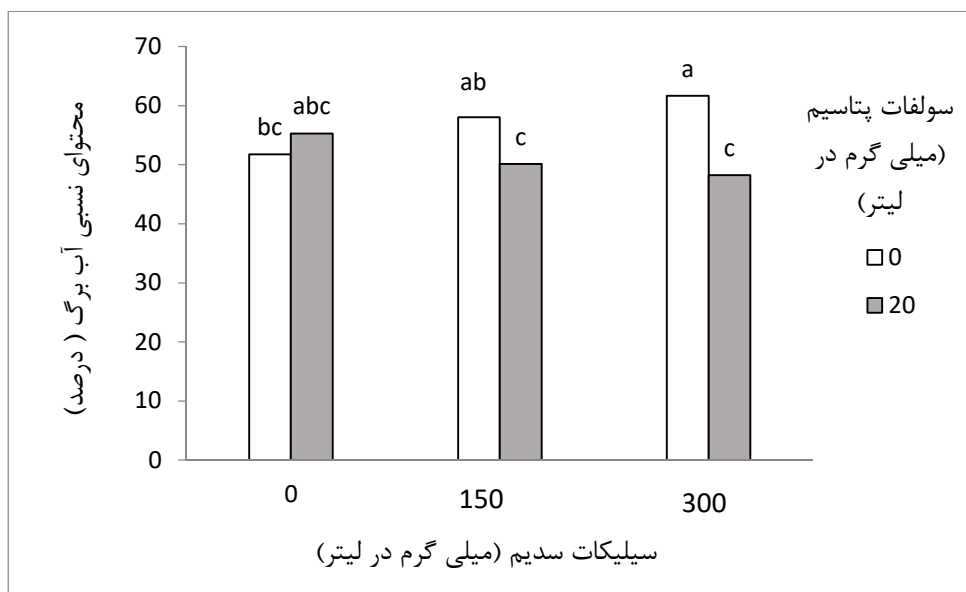


شکل ۴-۲۳- مقایسه میانگین کاروتنوئید تحت تأثیر ترکیبات تیماری حاصل از محلول پاشی سیلیکات سدیم و سولفات پتاسیم

#### ۴-۱۰- محتوای نسبی آب برگ

مقدار نسبی آب برگ معرف بسیار خوبی از وضعیت آبی گیاه است که به عنوان یک شاخص جهت تحمل به خشکی پیشنهاد شده است (تئولیت و همکاران، ۱۹۹۷). اثر متقابل محلول پاشی سیلیکات سدیم در سولفات پتاسیم ( $P < 0.05$ ) بر مقدار نسبی آب برگ معنی دار شد (جدول پیوست ۸). محتوای نسبی آب برگ در گیاهان شاهد ۵۱/۷۵ درصد بود که فقط در اثر محلول پاشی سیلیکات سدیم با غلظت ۳۰۰ میلی گرم در لیتر بدون حضور سولفات پتاسیم به طور معنی داری بهبود یافت و به ۶۱/۶۸ درصد رسید. سایر تیمارها تأثیر معنی داری نداشتند (شکل ۴-۲۴). میزان کلروفیل، فتوسنتز و محتوی نسبی آب برگ کلزا تحت تیمار سیلیسیم نسبت به شاهد در حداکثر مقدار خود بود (بای بوردی، ۱۳۹۵).





شکل ۴-۲۴- مقایسه میانگین مقدار نسبی آب برگ تحت تأثیر ترکیبات تیماری حاصل از محلول پاشی سلیکات سدیم و سولفات پتاسیم

#### ۴-۱۱- پایداری غشاء پلاسمایی برگ

محلول پاشی کلرید کلسیم در سطح احتمال ۵ درصد و محلول پاشی سولفات پتاسیم و اثر متقابل سه جانبه در سطح ۱ درصد بر پایداری غشاء پلاسمایی معنی دار شد (جدول پیوست ۸). در بین ۱۸ ترکیب تیماری حاصل از محلول پاشی سلیکات سدیم، کلرید کلسیم و سولفات پتاسیم، محلول پاشی کلرید کلسیم در سطح ۶ میلی-مولار بدون حضور دو عنصر دیگر بالاترین مقدار پایداری غشاء پلاسمایی را با میانگین ۷۷/۲۹ درصد رقم زد که نسبت به گیاهان شاهد (۶۴/۲۴) ۱۳ درصد بیشتر بود و گروه آماری برتر را به خود اختصاص داد (جدول پیوست ۹). کلسیم با اتصال به فسفولیپیدها، لایه‌های چربی را پایدار کرده و در نهایت موجب یکپارچگی ساختار غشاهای سلولی می‌شود (ابراهیم، ۲۰۱۶).

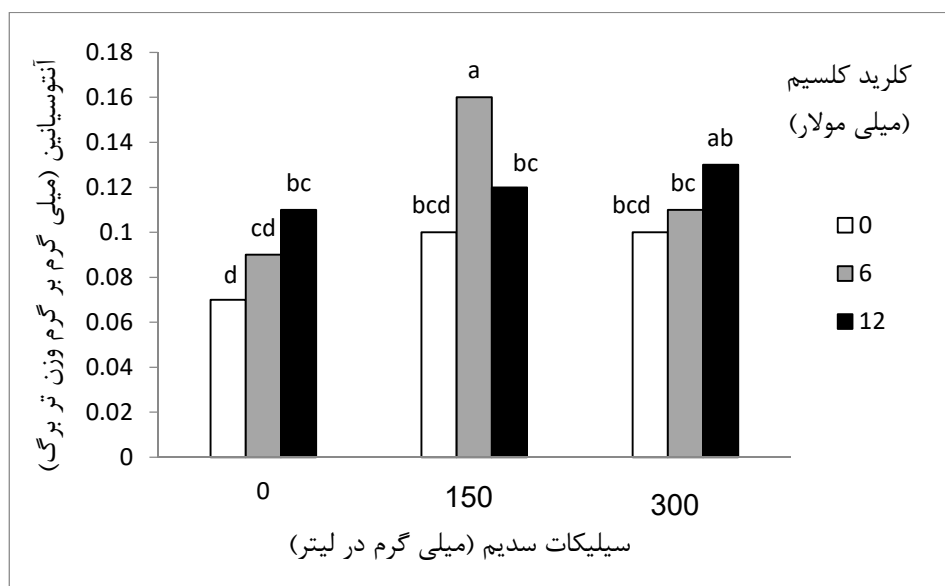
#### ۴-۱۲- میزان فلاونوئید برگ

نتایج حاصل از تجزیه واریانس داده‌های مربوط به میزان فلاونوئید برگ گیاه جو نشان داد که اثر محلول پاشی سیلیکات سدیم، کلرید کلسیم و سولفات پتاسیم و برهم‌کنش آن‌ها تأثیر معنی‌داری بر میزان فلاونوئید برگ جو نداشت (جدول پیوست ۸).

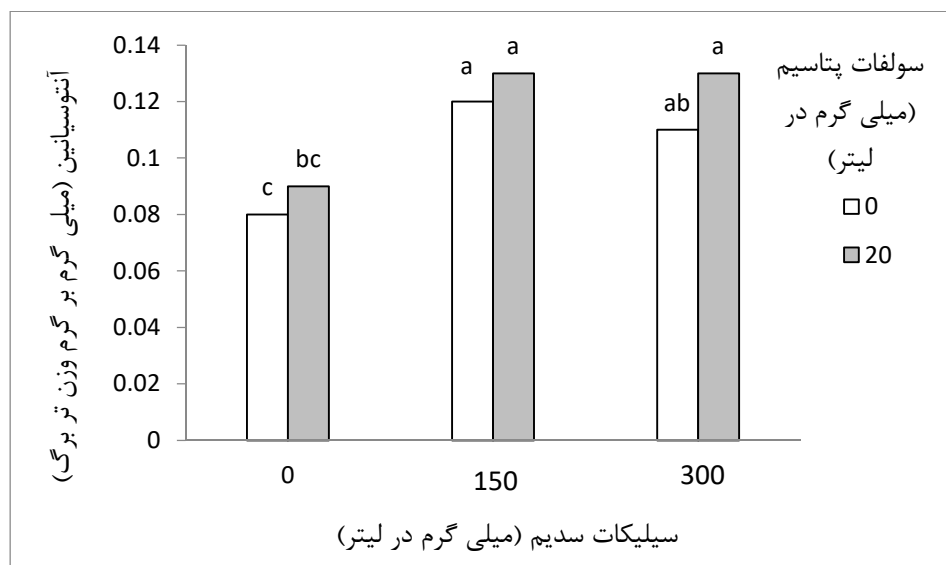
#### ۴-۱۳- غلظت آنتوسیانین

غلظت آنتوسیانین در بافت تازه تحت تأثیر محلول پاشی سولفات پتاسیم و برهم‌کنش سیلیکات سدیم در کلرید کلسیم و سیلیکات سدیم در سولفات پتاسیم و اثر سه جانبه ( $p < 0/01$ ) قرار گرفت (جدول پیوست ۸). در مقایسه نتایج حاصل از ترکیبات سیلیکات سدیم و کلرید کلسیم مقادیر بالایی از آنتوسیانین برگ جو در شرایط محلول پاشی با سیلیکات سدیم ۱۵۰ میلی‌گرم همراه لیتر در کلرید کلسیم ۶ میلی‌مولار مشاهده شد که با غلظت آنتوسیانین در گیاهان تحت محلول پاشی ترکیب تیماری سیلیکات سدیم ۳۰۰ میلی‌گرم لیتر با کلرید کلسیم ۱۲ میلی‌مولار در یک گروه آماری قرار گرفت. مقدار آنتوسیانین در این ترکیبات تیماری نسبت به شاهد به ترتیب ۱۲۸/۵ و ۸۵/۷۱ درصد بیشتر بود (شکل ۴-۲۵). همان‌طور که در شکل ۴-۲۶ مشاهده می‌شود محلول پاشی سیلیکات سدیم در هر دو غلظت به‌تنهایی و نیز کاربرد توأم محلول پاشی سیلیکات سدیم و سولفات پتاسیم سبب افزایش معنی‌دار غلظت آنتوسیانین نسبت به شاهد شد. نتایج نشان داد که چنانچه سولفات پتاسیم با سیلیکات سدیم همراه نباشد، اثر مثبتی بر آنتوسیانین برگ ندارد. بر اساس نتایج حاصل از مقایسه میانگین برهم‌کنش سه جانبه تیمارها بیشترین غلظت آنتوسیانین با میانگین ۰/۸۶ میلی‌گرم بر گرم وزن تر برگ در ترکیب تیماری سیلیکات سدیم ۱۵۰ میلی‌گرم در لیتر، کلرید کلسیم ۱۲ میلی‌مولار و سولفات پتاسیم ۲۰ میلی‌گرم در لیتر حاصل گردید (جدول پیوست ۹). طبق بررسی یوسفی و همکاران (۱۳۹۳) در اثر تیمار سیلیسیم، میزان آنتوسیانین گل گاو زبان افزایش یافت. تحقیقات نشان می‌دهد که آنتوسیانین‌ها می‌توانند در هماهنگی با مولکول‌های حفاظتی در بافت گیاهی عمل خود را انجام دهند و برای جبران نقص در غلظت

مولکول‌ها طی دوره تنش وارد عمل می‌شوند. این رنگیزه‌ها در مکان‌های ویژه‌ای درون برگ‌ها برای کارایی بهینه گیاه وارد عمل می‌شوند. انباشتگی آنتوسیانین‌ها با محرک‌های محیطی گوناگون مانند UV (ردی و همکاران، ۱۹۹۴)، دمای کم (نینهوس و همکاران، ۲۰۰۱)، حمله عوامل بیماری‌زا (هیم و همکاران، ۱۹۸۳) و چندین تنظیم‌کننده رشد مانند سیتوکینین (دیکمن و همکاران، ۱۹۹۵)، ژیرلین‌ها (کریستی و همکاران، ۱۹۹۴) القا می‌شود. نتیجه‌گیری اینکه احتمالاً تیمار با سیلیکات نیز سبب القا شده و آنتوسیانین در بخش هوایی افزایش یافته است. مصرف کلسیم سبب افزایش سنتز آنتوسیانین در لوبیا شد (چاپارزاده و یواری، ۲۰۱۳). بررسی مهرگان و همکاران (۱۳۹۷) نشان داد محلول‌پاشی سیلیکات پتاسیم سبب افزایش غلظت کلروفیل کل و آنتوسیانین برگ در یونجه گردید.



شکل ۴-۲۵- مقایسه میانگین آنتوسیانین تحت تأثیر ترکیبات تیماری حاصل از محلول‌پاشی سیلیکات سدیم و کلرید کلسیم

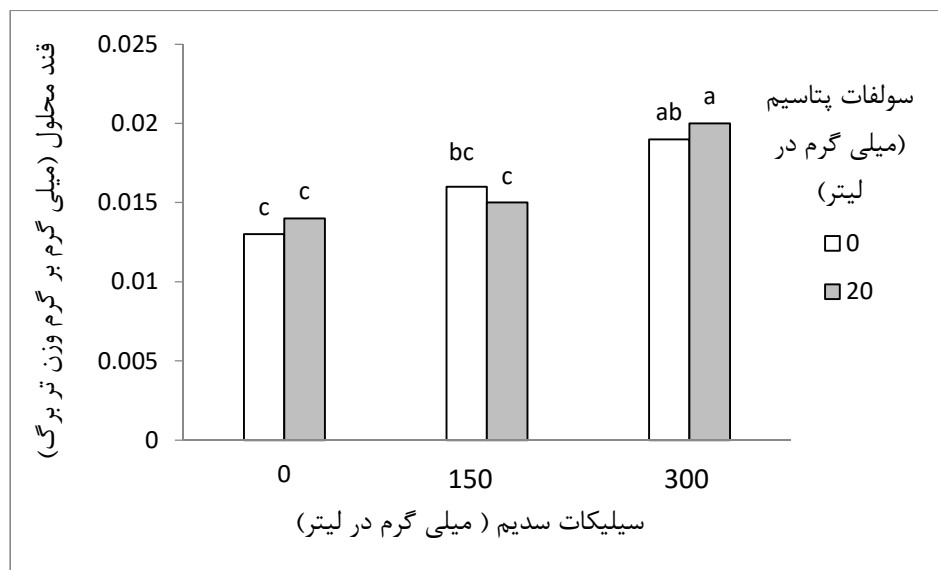


شکل ۴-۲۶- مقایسه میانگین آنتوسیانین تحت تأثیر ترکیبات تیماری حاصل از محلول پاشی سیلیکات سدیم و سولفات پتاسیم

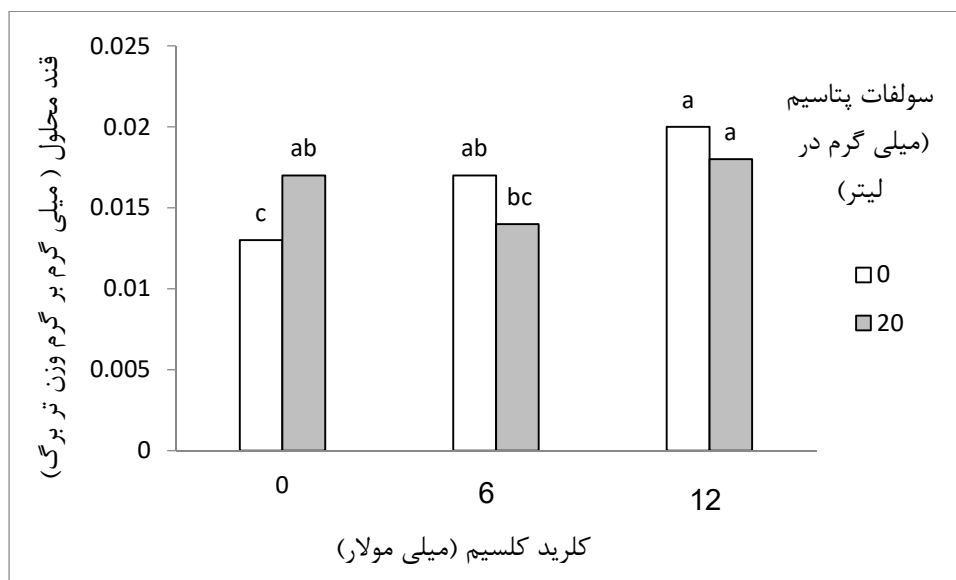
#### ۴-۱۴- قند محلول برگ

قندهای محلول و پرولین می‌توانند در تنظیم اسمزی و به‌عنوان مواد محلول سازگار استفاده شوند (اینگرام و بارتلز، ۱۹۹۶) همچنین قندهای محلول به‌عنوان حفاظت‌کننده‌های اسمزی موجب پایداری پروتئین‌ها و غشاها می‌شوند (سانچز و همکاران، ۱۹۹۸). قند محلول برگ در سطح احتمال ۱ درصد تحت تأثیر برهم‌کنش سیلیکات سدیم در سولفات پتاسیم، کلرید کلسیم در سولفات پتاسیم و اثر سه جانبه قرار گرفت (جدول پیوست ۸). همان‌طور که در شکل ۴-۲۷ مشاهده می‌شود. محلول پاشی سیلیکات سدیم با غلظت بالای (۳۰۰ میلی‌گرم در لیتر) به‌صورت جداگانه و همراه با غلظت بالای سولفات پتاسیم تقریباً به یک اندازه موجب بهبود معنی‌دار غلظت قند محلول برگ گیاه جو نسبت به شاهد شد. این تیمارها قند محلول برگ را به‌طور متوسط ۵۳/۸۴ درصد نسبت به شاهد افزایش دارند. سایر تیمارها اثر معنی‌داری بر این صفت نداشتند. نتایج برهم‌کنش کلرید کلسیم در سولفات پتاسیم نشان داد که به جز ترکیب کلرید کلسیم ۶ میلی‌مولار با سولفات پتاسیم ۲۰ میلی‌گرم در لیتر که اثر معنی‌داری بر قند محلول برگ نداشت، سایر ترکیبات تیماری موجب افزایش معنی‌دار این

صفت شدند که همگی در گروه برتر آماری قرار داشتند (۴-۲۸). در بین اثرات سه جانبه بیشترین میزان قند محلول در برگ گیاهانی ثبت گردید که با سیلیکات سدیم ۳۰۰ میلی گرم در لیتر و کلرید کلسیم ۱۲ میلی مولار در عدم حضور سولفات پتاسیم محلول پاشی شدند (جدول پیوست ۹). نتایج این آزمایش با نتایج لی و همکاران (۲۰۰۲) مبنی بر اثر سیلیسیم در افزایش میزان قند محلول گوجه فرنگی مطابقت دارد. افزایش قند محلول به افزایش رشد گیاه در حضور سیلیسیم برمی گردد که در این خصوص سیلیسیم سبب بهبود توانایی مکانیکی ساقه و برگها در جذب نور و افزایش ظرفیت فتوسنتزی گیاه می گردد که نتیجه آن تولید کربوهیدرات بیشتر در گیاه می شود (محقق و شیروانی ، ۲۰۱۰). همچنین نتایج پژوهش عطارزاده و همکاران (۱۳۹۴) نشان داد که محلول پاشی نیترات کلسیم موجب افزایش قندهای محلول در گلرنگ شد.



شکل ۴-۲۷- مقایسه میانگین قند محلول تحت تأثیر ترکیبات تیماری حاصل از محلول پاشی سیلیکات سدیم و سولفات پتاسیم



شکل ۴-۲۸- مقایسه میانگین قند محلول تحت تأثیر ترکیبات تیماری حاصل از محلول پاشی کلرید کلسیم و سولفات پتاسیم

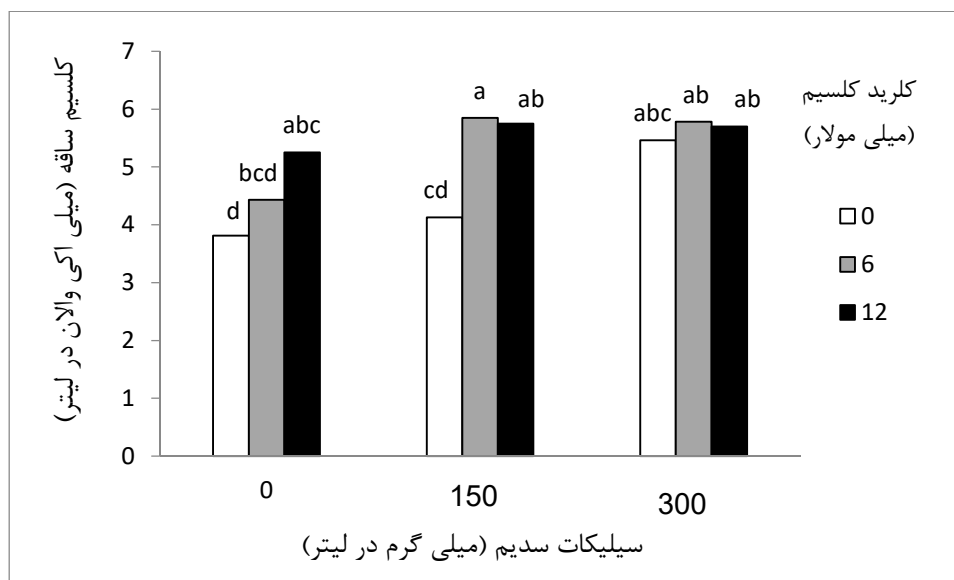
#### ۴-۱۵- میزان پتاسیم موجود در ساقه

نتایج حاصل از تجزیه واریانس (جدول پیوست ۱۰) نشان داد تنها اثر متقابل سه جانبه در سطح احتمال ۵ درصد بر صفت میزان پتاسیم ساقه معنی دار شد. ترکیبات تیماری حاصل از محلول پاشی سیلیکات سدیم، کلرید کلسیم و سولفات پتاسیم در جدول پیوست ۱۱ مقایسه شده‌اند. هیچ کدام از ترکیبات تیماری نتوانست اختلاف معنی داری نسبت به شاهد ایجاد نماید با این وجود مشاهده می‌شود که کاربرد سه‌گانه سیلیکات سدیم ۱۵۰ میلی‌گرم در لیتر، کلرید کلسیم ۶ میلی‌مولار و سولفات پتاسیم ۲۰ میلی‌گرم در لیتر بیشترین افزایش در میزان پتاسیم در ساقه جو را معادل ۲۵/۹۵ درصد نسبت به شاهد رقم زد. محلول پاشی پتاسیم موجب افزایش غلظت پتاسیم در دانه و بافت گیاهی گندم شد (مهدی و همکاران، ۲۰۰۲).

#### ۴-۱۶- مقدار کلسیم در ساقه

اثر سولفات پتاسیم، اثر متقابل محلول پاشی سیلیکات سدیم در کلرید کلسیم در سطح احتمال ۱ درصد و اثر متقابل سه جانبه بر میزان کلسیم ساقه در سطح احتمال یک درصد معنی دار بود (جدول پیوست ۱۰).

کاربرد برگی کلرید کلسیم در هر دو غلظت همراه با دو سطح ۱۵۰ و ۳۰۰ میلی گرم در لیتر سیلیکات سدیم و نیز کاربرد کلرید کلسیم ۱۲ میلی مولار به تنهایی موجب بهبود قابل توجه در میزان کلسیم ساقه شد که به همراه سیلیکات سدیم ۳۰۰ میلی گرم در لیتر بدون حضور کلسیم در گروه آماری یکسان و برتر قرار گرفتند. میزان کلسیم در ساقه در اثر محلول پاشی با سیلیکات سدیم ۱۵۰ میلی گرم در لیتر توأم با کلرید کلسیم ۶ میلی مولار با حدود ۵۳/۵۴ درصد افزایش نسبت به شاهد به بیش از ۵/۵ میلی اکی والان در لیتر رسید در حالی که این مقدار در گیاهان شاهد ۳/۸۱ میلی اکی والان در لیتر بود (شکل ۴-۲۹). در بین ۱۸ ترکیب تیماری مورد مطالعه بالاترین میزان کلسیم در ساقه از محلول پاشی سیلیکات سدیم ۱۵۰ میلی گرم در لیتر، ۱۲ میلی مولار کلرید کلسیم و سطح صفر سولفات پتاسیم حاصل شد که با ترکیب تیماری سیلیکات سدیم ۳۰۰ میلی گرم در لیتر، کلرید کلسیم ۱۲ میلی مولار همراه با هر دو سطح صفر و ۲۰ میلی گرم در لیتر سولفات پتاسیم اختلاف معنی داری نداشت (جدول پیوست ۱۱). افزایش مقدار کلسیم در نتیجه استفاده از سیلیسیم توسط لیانگ و همکاران (۱۹۹۶) و پیوست و همکاران (۱۳۸۷) گزارش شده است. دهقانی پوده (۱۳۹۱) نیز گزارش کرد که سیلیسیم سبب افزایش معنی دار کلسیم در اندام هوایی توت فرنگی نسبت به شاهد شد. مکانیسم فیزیولوژیک اثر سیلیسیم بر جذب و انتقال کلسیم توسط گیاه واضح نیست. ممکن است تفاوت ایجاد شده در مدل های دیواره سلولزی در نتیجه ته نشین سیلیسیم موجب افزایش جذب میزان کلسیم در بافت گیاهی شود (اپستین و بلوم، ۲۰۰۴).



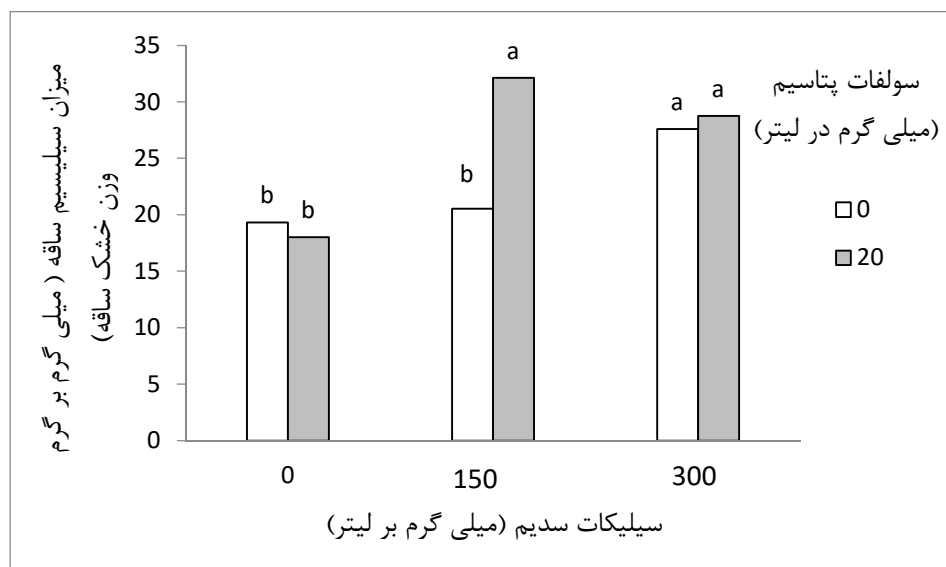
شکل ۴-۲۹- مقایسه میانگین مقدار کلسیم در ساقه تحت تأثیر ترکیبات تیماری حاصل از محلول پاشی سلیکات سدیم و کلرید کلسیم

#### ۴-۱۷- میزان سیلیسیم ساقه

نتایج حاصل از تجربه واریانس (جدول پیوست ۱۰) نشان داد اثر اصلی سلیکات سدیم و کلرید کلسیم و اثر متقابل سلیکات سدیم در سولفات پتاسیم و اثر متقابل سه جانبه در سطح احتمال ۱ درصد بر صفت میزان سیلیسیم ساقه معنی دار شد. ترکیبات تیماری حاصل از محلول پاشی سلیکات سدیم و سولفات پتاسیم در شکل ۴-۳۰ مقایسه شده‌اند. محلول پاشی سولفات پتاسیم به تنهایی و سلیکات سدیم با غلظت ۱۵۰ میلی گرم در لیتر به تنهایی اثر معنی داری بر مقدار سیلیسیم ساقه نداشتند ولی سه ترکیب تیماری محلول پاشی سلیکات سدیم در دو سطح ۱۵۰ و ۳۰۰ میلی گرم در لیتر به همراه سولفات پتاسیم ۲۰ میلی گرم در لیتر و مصرف تنهای سلیکات سدیم ۳۰۰ میلی گرم در لیتر مقدار این صفت را به ترتیب ۶۶/۳۹، ۴۲/۸۲، ۴۸/۹۳ درصد افزایش دادند و هر سه در یک گروه آماری قرار گرفتند. در بین ۱۸ ترکیب تیماری مورد مطالعه بیشترین میزان سیلیسیم با میانگین ۴۹ میلی گرم در گرم خشک ساقه از ترکیب تیماری سلیکات سدیم ۱۵۰ میلی گرم در لیتر، ۶ میلی -مولار کلرید کلسیم و ۲۰ میلی گرم در لیتر سولفات پتاسیم حاصل شد در حالی که این مقدار در گیاهان شاهد ۱۵/۹۵ میلی گرم در گرم وزن خشک ساقه بود (جدول پیوست ۱۱). مطالعات صداقت و پیردستی (۱۳۹۴) نشان



داد که جذب سیلیسیم در برنج با مصرف پتاسیم بیش تر گردید. معمولاً عنصر سیلیسیم بیشتر با غلظت های بالا در بافت های گیاهی وجود دارد (اپستین، ۱۹۹۴). طی پژوهشی نشان داده شد که استفاده از سیلیسیم در برنج منجر به افزایش این عنصر در اندام های هوایی به خصوص در دانه ها گردید (چن و همکاران، ۲۰۱۱).

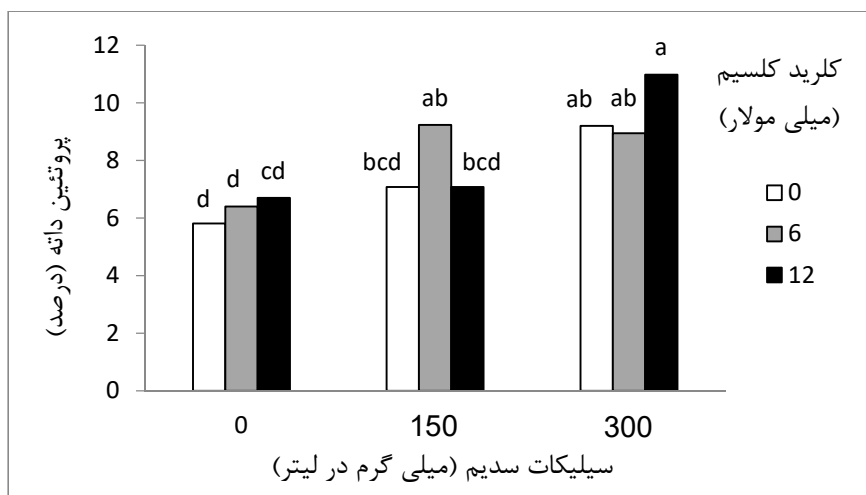


شکل ۴-۳۰- مقایسه میانگین میزان سیلیسیم ساقه تحت تأثیر ترکیبات تیماری حاصل از محلول پاشی سیلیکات سدیم و سولفات پتاسیم

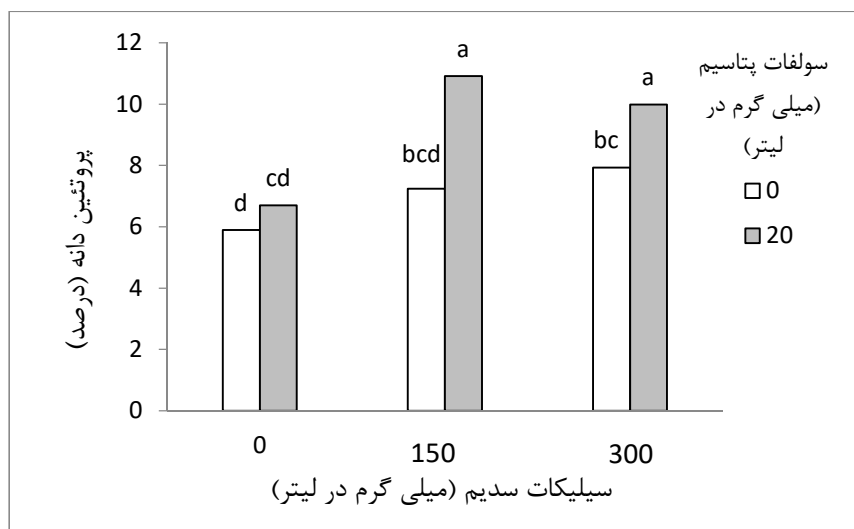
#### ۴-۱۸- درصد پروتئین دانه

محلول پاشی سیلیکات سدیم، برهم کنش سیلیکات سدیم در سولفات پتاسیم و برهم کنش سه جانبه در سطح احتمال ۱ درصد و محلول پاشی سولفات پتاسیم و برهم کنش سیلیکات سدیم در کلرید کلسیم در سطح احتمال ۵ درصد معنی دار شد (جدول پیوست ۱۰). محلول پاشی سیلیکات سدیم ۳۰۰ میلی گرم در لیتر همراه با کلرید کلسیم ۱۲ میلی مولار اثری چشمگیر داشت و درصد پروتئین دانه را از ۵/۸۱ درصد در گیاهان شاهد به ۱۰/۹۸ درصد رساند. این ترکیب تیماری با سه ترکیب تیماری حاصل از محلول پاشی سیلیکات سدیم ۳۰۰ میلی گرم در لیتر با دو سطح صفر و ۶ میلی مولار کلرید کلسیم و نیز سیلیکات سدیم ۱۵۰ میلی گرم در لیتر با کلرید کلسیم ۶ میلی مولار در یک گروه آماری قرار داشت (شکل ۴-۳۱). افزودن سولفات پتاسیم به سیلیکات سدیم در هر دو

غلظت ۱۵۰ و ۳۰۰ میلی‌گرم در لیتر موجب بهبود درصد پروتئین دانه جو شد و این صفت را به‌طور متوسط به میزان ۸۵ درصد نسبت شاهد افزایش داد (شکل ۴-۳۲). در نهایت مقادیر بالایی از پروتئین دانه (۱۶ تا ۱۷ درصد) در ترکیب سه‌گانه سیلیکات سدیم ۳۰۰ میلی‌گرم در لیتر و کلرید کلسیم ۱۲ میلی‌مولار در هر دو سطح صفر و ۲۰ میلی‌گرم در لیتر سولفات پتاسیم ثبت گردید در حالی که دانه‌های حاصل از گیاهان شاهد فقط ۵ درصد پروتئین داشتند (جدول پیوست ۹). حداد و مشیری (۱۳۸۹) در بررسی اثر سیلیسیم خارجی بر تغییرات ناشی از تنش خشکی در گیاه جو مشاهده کردند که تنش شوری به‌طور معنی‌داری میزان پروتئین را کاهش می‌دهد، درحالی که سیلیسیم مقدار پروتئین گیاهان تنش دیده را افزایش داد. افزایش درصد پروتئین را می‌توان بدین صورت توجیه کرد که عناصر ریزمغذی در تقسیم سلولی، متابولیسم قندها و کربوهیدرات‌ها، متابولیسم نیتروژن و همچنین به‌عنوان بخشی از آنزیم‌ها و یا به‌صورت کوفاکتورهای تنظیم‌کننده در تعداد زیادی از آنزیم‌ها عمل می‌نمایند و آنزیم‌ها قسمت اعظم از مواد پروتئینی را تشکیل می‌دهند (بدیقی، ۱۳۸۶). پتاسیم از طریق فعال‌سازی بسیاری از آنزیم‌های گیاهی که روی فرایند فتوسنتز، کارایی مصرف آب، جذب نیتروژن و ساخت پروتئین دخالت دارند موجب افزایش میزان پروتئین دانه گندم می‌شود (تالوس و همکاران، ۲۰۰۶). افزایش پروتئین دانه با کاربرد کلسیم در این آزمایش با قادری و ملکوتی (۲۰۰۰) که گزارش کردند مصرف کلسیم به روش‌های مختلف، میزان پروتئین دانه گندم آبی و دیم را افزایش می‌دهد مشابهت دارد.



شکل ۴-۳۱- مقایسه میانگین درصد پروتئین دانه تحت تأثیر ترکیبات تیماری حاصل از محلول پاشی سیلیکات سدیم و کلرید کلسیم



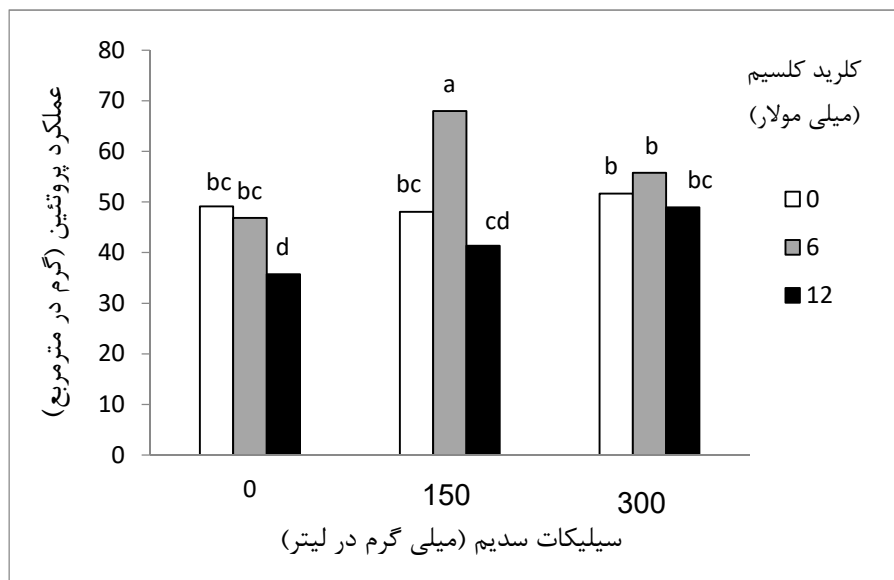
شکل ۴-۳۲- مقایسه میانگین درصد پروتئین دانه تحت تأثیر ترکیبات تیماری حاصل از محلول پاشی سیلیکات سدیم و سولفات پتاسیم

#### ۴-۱۹- عملکرد پروتئین

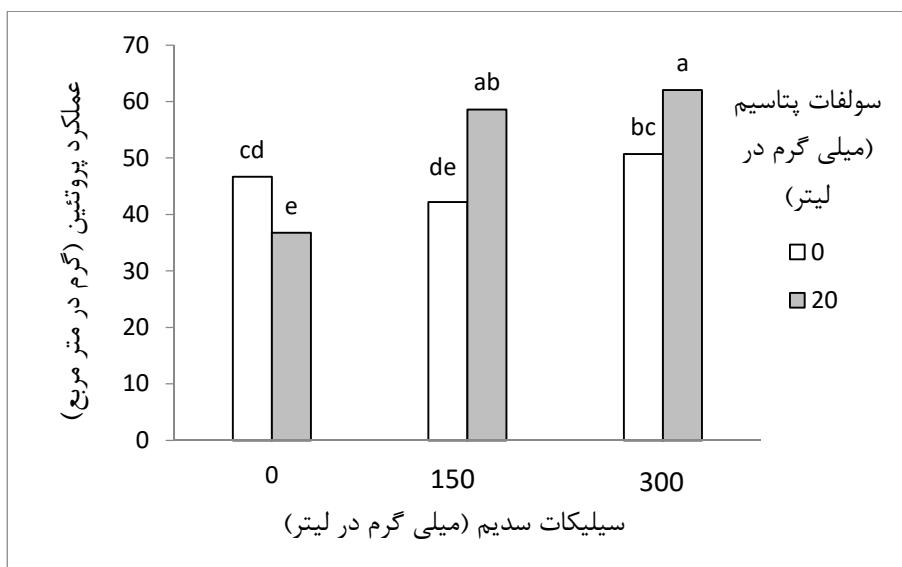
عملکرد پروتئین از محلول پاشی سیلیکات سدیم و کلیه اثرات متقابل تأثیر پذیرفت (جدول پیوست ۱۰). با

توجه به شکل ۴-۳۳ می توان دریافت ترکیب تیماری سیلیکات سدیم ۱۵۰ میلی گرم در لیتر و کلرید کلسیم ۶

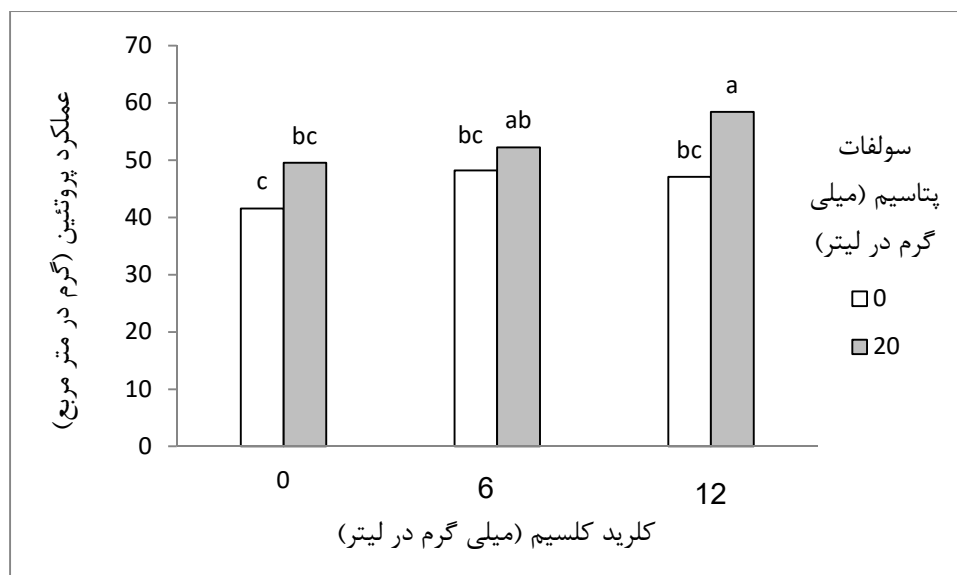
میلی مولار افزایش معنی‌داری را نسبت به سایر تیمارها در عملکرد پروتئین ایجاد نمود، و مقدار این صفت را از ۴۹/۹۵ گرم در مترمربع در گیاهان شاهد به ۶۷/۹۷ گرم در مترمربع رساند. نتایج برهم‌کنش محلول‌پاشی سیلیکات سدیم و سولفات پتاسیم نشان داد افزودن سولفات پتاسیم به سیلیکات سدیم سبب افزایش معنی‌دار عملکرد پروتئین گردید (شکل ۴-۳۴). در بین ترکیبات تیماری حاصل از کلرید کلسیم و سولفات پتاسیم بالاترین میزان عملکرد پروتئین در گیاهانی مشاهده شد که تحت محلول‌پاشی کلرید کلسیم ۱۲ میلی‌مولار و سولفات پتاسیم ۲۰ میلی‌گرم در لیتر قرار گرفته بودند (شکل ۴-۳۵). در بین اثرات سه جانبه بیشترین میزان عملکرد پروتئین در گیاهانی ثبت گردید که با سیلیکات سدیم ۱۵۰ میلی‌گرم در لیتر و کلرید کلسیم ۱۲ میلی‌مولار همراه با سولفات پتاسیم ۲۰ میلی‌گرم در لیتر محلول‌پاشی شدند که البته با ۸ ترکیب تیماری دیگر در یک گروه آماری قرار گرفت (جدول پیوست ۱۱).



شکل ۴-۳۳- مقایسه میانگین عملکرد پروتئین تحت تأثیر ترکیبات تیماری حاصل از محلول‌پاشی سیلیکات سدیم و کلرید کلسیم



شکل ۴-۳۴- مقایسه میانگین عملکرد پروتئین تحت تأثیر ترکیبات تیماری حاصل از محلول پاشی سیلیکات سدیم و سولفات پتاسیم



شکل ۴-۳۵- مقایسه میانگین عملکرد پروتئین تحت تأثیر ترکیبات تیماری حاصل از محلول پاشی کلرید کلسیم و سولفات پتاسیم

#### ۴-۲۰- صفات مکانیکی

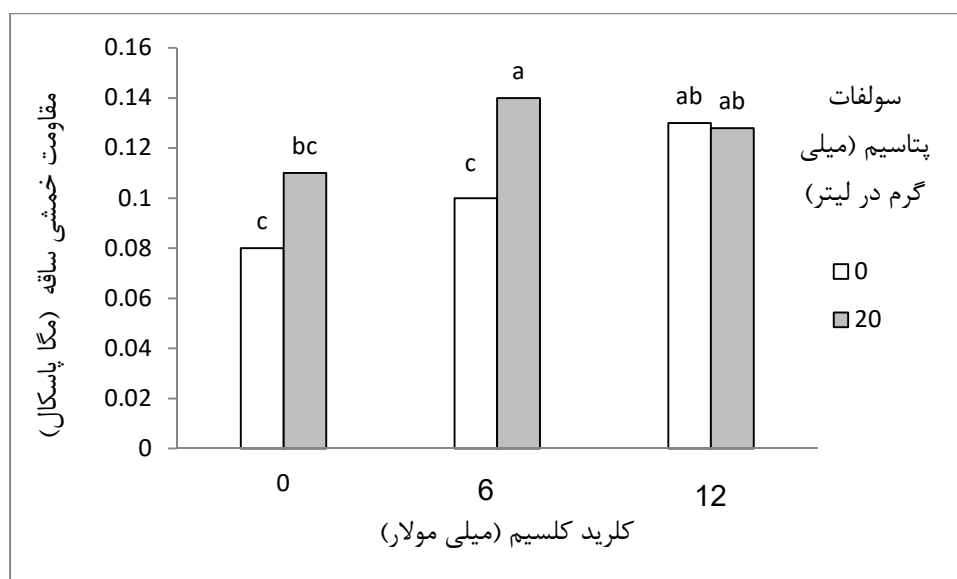
رفتار مواد کشاورزی در برابر نیروهای خارجی (فشاری، خمشی، برشی، پیچشی یا ترکیبی از آنها) خواص مکانیکی مواد نامیده می‌شود. هر کدام از این خواص خود تابعی از پارامترهای متعدد چون شرایط محیطی و

شرایط داخلی ماده مانند بافت، ابعاد، شکل، درجه رسیدگی و ... است که بر پیچیدگی موضوع می‌افزاید (آق-خانی و مینایی، ۱۳۸۶).

#### ۴-۲۰-۱- مقاومت خمشی ساقه

ورس در گیاهان موجب افزایش رطوبت و فراهم آمدن محیطی مناسب برای تکثیر قارچ‌ها، کاهش کارایی برداشت، کاهش انتقال مواد غذایی به سنبله و در نهایت کاهش عملکرد و کیفیت دانه می‌گردد (ژو و وارکنتین، ۲۰۰۱). نتایج نشان داد که اثر اصلی سیلیکات سدیم و اثر متقابل کلرید کلسیم در سولفات پتاسیم در سطح احتمال ۱ درصد، همچنین اثر اصلی کلرید کلسیم و اثر سه جانبه در سطح احتمال ۵ درصد بر مقاومت خمشی ساقه جو معنی‌دار شد (جدول پیوست ۱۲). مقایسه ترکیبات تیماری حاصل از کلرید کلسیم و سولفات پتاسیم نشان داد که مقاومت خمشی ساقه گیاهانی که سولفات پتاسیم و هر دو غلظت ۶ و ۱۲ میلی‌مولار کلرید کلسیم را با هم دریافت کردند. همچنین گیاهانی که فقط کلرید کلسیم ۱۲ میلی‌مولار دریافت کردند به‌طور معنی‌داری بیشتر از شاهد بود. سه ترکیب تیماری یاد شده این صفت را به ترتیب ۷۵، ۶۰ و ۶۲ درصد بهبود بخشیدند (شکل ۴-۳۶). بررسی اثرات سه جانبه بیانگر تأثیر چشمگیر تیمارها در افزایش مقاومت خمشی ساقه بود. مقدار این صفت در گیاهان شاهد که هیچ تیماری دریافت نکرده بودند، بسیار پایین و معادل ۰/۰۳ مگاپاسکال بود. تیمارهای مورد استفاده این صفت را بین ۱۶۶ تا ۵۳۳ درصد افزایش دادند. در نهایت بالاترین میزان مقاومت کششی ساقه در ترکیب تیماری سیلیکات سدیم ۳۰۰ میلی‌گرم در لیتر توأم با کلرید کلسیم ۶ میلی‌مولار و سولفات پتاسیم ۲۰ میلی‌گرم در لیتر مشاهده گردید که البته با ترکیب تیماری سیلیکات سدیم ۳۰۰ میلی‌گرم در لیتر در کلرید کلسیم ۱۲ میلی‌مولار در عدم حضور سولفات پتاسیم در یک گروه آماری قرار گرفت (جدول پیوست ۱۳). با توجه به خصوصیات مورفولوژیک بیشتر غلات که سنبله یا خوشه و دانه‌ها در قسمت انتهایی ساقه تشکیل می‌شوند، تناسب بین استحکام بخش پایینی بوته و وزن قسمت‌های بالایی آن، تعیین‌کننده میزان مقاومت گیاه نسبت به خوابیدگی است (کاشی‌واگی و همکاران،

۲۰۰۵). مقاومت به خوابیدگی بوته در غلات تحت تأثیر ویژگی‌های مورفولوژیک و بیوشیمیایی قرار دارد. در بین صفات مورفولوژیک، قطر ساقه و ضخامت دیواره ساقه به‌طور مستقیم با مقاومت به خوابیدگی و استحکام ساقه در ارتباط هستند (زوبر و همکاران، ۱۹۹۹). از سوی دیگر، مقاومت ساقه در ارتباط با اجزای تشکیل‌دهنده‌ی شیمیایی و بیوشیمیایی آن نیز می‌باشد (تاناکا و همکاران، ۲۰۰۳). محتوای کربوهیدرات‌های ساقه و محتوای بالاتر سیلیسیم آن با مقاومت فیزیکی بوته به خوابیدگی در ارتباط هستند و تجمع بیشتر نشاسته، سلولز، لیگنین، سیلیسیم، کلسیم و پتاسیم، استحکام و مقاومت ساقه را در برابر خوابیدگی افزایش می‌دهند (ژانگ و همکاران، ۲۰۱۰ و یانگ و همکاران، ۲۰۰۱). نتایج بررسی فرجی و همکاران (۱۳۹۵) نشان می‌دهد که افزایش غلظت سیلیسیم مورد استفاده در برنج رقم نعمت با افزایش قطر و ضخامت ساقه موجب افزایش گشتاور و مقاومت خمشی ساقه برنج گردید که با کاهش شاخص خوابیدگی بوته همراه بود. سیلیس در برنج با افزایش نشاسته در ساقه موجب بالا بردن مقاومت ساقه و مقاومت به خمش می‌شود (لنون و هوبیلی، ۲۰۰۹). همچنین بیان شده است سیلیس به دلیل اثراتی که بر افزایش میزان لیگنین در ساقه گیاه برنج دارد سبب افزایش مقاومت خمشی و کاهش ورس در برنج می‌گردد (لیانگ و چن، ۲۰۰۳).



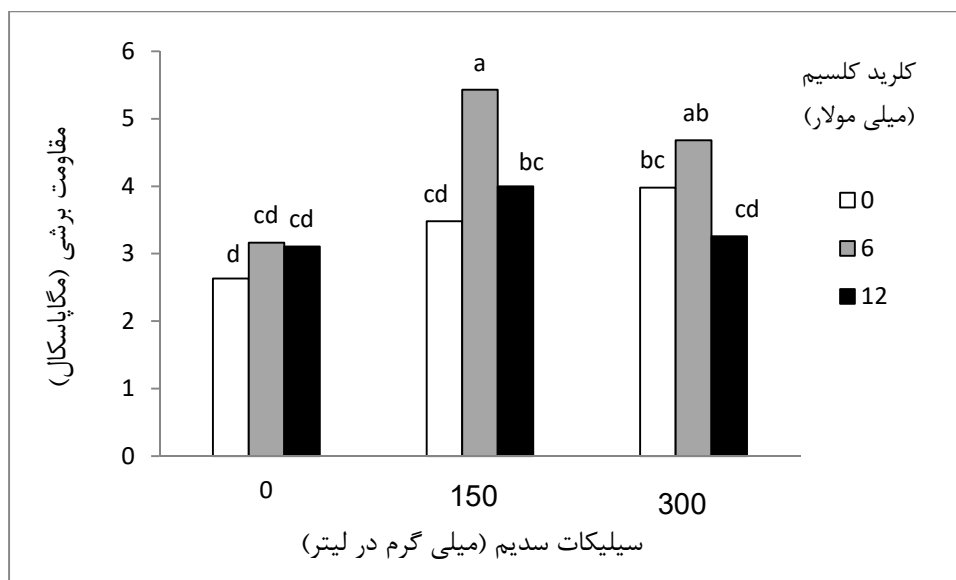
شکل ۴-۳۶- مقایسه میانگین مقاومت خمشی ساقه تحت تأثیر ترکیبات تیماری حاصل از محلول‌پاشی کلرید کلسیم و سولفات

پتاسیم

فرآیند برش مشتمل بر یک رشته از برش‌های اصلی، تغییرشکل‌ها با روش‌های گسیختگی است که هر کدام با اصول متفاوتی به‌وقوع می‌پیوندد. در برش فلزات مقدار کار انجام شده مستقیماً با سطح مقطع صفحه متناسب است، ولی در گیاهان به‌علت ساختار فیبری مقدار کار انجام شده به عوامل مختلفی نظیر نوع گیاه، محتوای رطوبتی گیاه، قطر و ضخامت گیاه، مواد جامد واقع در گیاه، عوامل مربوط به طراحی ماشین‌الات برشی و ... بستگی دارد (مکنالتی و محسنین، ۱۹۷۹).

اثر محلول‌پاشی سیلیکات سدیم و برهم‌کنش آن با کلرید کلسیم ( $p < 0/01$ ) بر مقاومت برشی ساقه معنی‌دار شد (جدول پیوست ۱۲). در بین ترکیبات تیماری مورد مطالعه مقاومت برشی ساقه جو ۲/۶۳ و ۵/۴۳ مگاپاسکال متغیر بود. گیاهانی که با سیلیکات سدیم در هر دو غلظت ۱۵۰ و ۳۰۰ میلی‌گرم در لیتر در حضور کلرید کلسیم ۶ میلی‌مولار محلول‌پاشی شدند از مقاومت برشی بالاتری نسبت به سایر تیمارها برخوردار بودند به‌طور مشخص کاربرد توأم سیلیکات سدیم (۱۵۰ میلی‌گرم در لیتر) با کلرید کلسیم (۶ میلی‌مولار) این صفت را ۱۰۶ درصد نسبت به شاهد افزایش داد. (شکل ۴-۳۷). نتایج تحقیقات فرجی و همکاران (۱۳۹۵) حاکی از آن است که صفات مقاومت فیزیکی ساقه به‌طور مستقیم با عناصر موجود در ساقه در ارتباط است و افزایش این عناصر که شامل سیلیسیم هم می‌شود در افزایش مقاومت فیزیکی ساقه نقش مؤثری دارد. کریشناروا و گودخیندی (۱۹۹۲) گزارش دادند، کاربرد سیلیس در برنج موجب افزایش معنی‌داری در مقاومت به برش نسبت به شاهد شد. در مطالعه این محققین بالاترین مقاومت به برش در سطح ۵۰۰ کیلوگرم سیلیکات کلسیم گزارش شده است. در آزمایشی که با مقادیر مختلف سیلیس روی گیاه برنج و گندم انجام دادند اعلام کردند که کاربرد سیلیس می‌تواند مقاومت به برش را نسبت به تیمار شاهد افزایش دهد (آسرج و سلفر، ۲۰۱۱).





شکل ۴-۳۷- مقایسه میانگین مقاومت برشی تحت تأثیر ترکیبات تیماری حاصل از محلول پاشی سیلیکات سدیم و کلرید کلسیم

#### ۴-۲۱- نتیجه‌گیری

بررسی تیمارهای آزمایش شامل محلول‌پاشی سیلیکات سدیم، کلرید کلسیم و سولفات پتاسیم و برآیند نتایج حاصل از آن‌ها نشان داد که اعمال این تیمارها بر بسیاری از صفات زراعی و فیزیولوژیک تأثیر مثبت داشت. به-عنوان مثال هنگامی که سیلیکات سدیم به همراه کلرید کلسیم روی گیاهان محلول‌پاشی شدند، صفاتی مانند مقدار ماده خشک برگ و ساقه، قطر و ضخامت دیواره ساقه، عملکرد دانه، میزان کلروفیل کل، مقدار کلسیم موجود در ساقه، درصد پروتئین دانه و مقاومت برشی ساقه بهبود یافتند. این تأثیر در سطح ۱۵۰ و ۳۰۰ میلی-گرم در لیتر سیلیکات سدیم و ۶ میلی‌مولار کلرید کلسیم بیشتر بود به طوری که عملکرد دانه جو نسبت به شاهد حدود ۶۵ درصد افزایش یافت. همچنین درصد پروتئین دانه را از حدود ۵/۸۰ درصد در گیاهان شاهد به ۱۰ درصد رساند.

کاربرد همزمان کلرید کلسیم و سولفات پتاسیم موجب افزایش صفاتی از قبیل وزن خشک سنبله، قند محلول برگ و مقاومت خمشی گردید. این تأثیر در غلظت‌های ۶ و ۱۲ میلی‌مولار کلرید کلسیم و ۲۰ میلی‌گرم در لیتر سولفات پتاسیم بیشتر بود، و موجب افزایش چشمگیر (۶۵ درصد) مقاومت خمشی ساقه نسبت به شاهد گردید. وزن خشک سنبله در گیاهان شاهد ۹۷۳ گرم در مترمربع بود که با اعمال این ترکیبات تیماری به‌طور متوسط ۵۷ درصد بهبود یافت. همچنین محلول‌پاشی توأم سیلیکات سدیم و سولفات پتاسیم موجب بهبود صفاتی مانند تعداد دانه در سنبله، عملکرد دانه، میزان سیلیسیم ساقه و درصد پروتئین دانه شد. این تیمارها از غلظت ۲۰ میلی‌گرم سولفات پتاسیم و به‌طور کلی غلظت‌های ۱۵۰ و ۳۰۰ میلی‌گرم در لیتر سیلیکات سدیم بیشترین تأثیر را پذیرفتند. ترکیبات تیماری ذکر شده میزان سیلیسیم ساقه را به‌طور متوسط ۵۲ درصد نسبت به شاهد افزایش داد.

در نهایت بررسی تأثیر سه‌جانبه تیمارها نشان می‌دهد. ترکیب تیماری حاصل از محلول‌پاشی سطوح ۳۰۰ میلی‌گرم در لیتر سیلیکات سدیم، ۶ و ۱۲ میلی‌مولار کلرید کلسیم بدون حضور سولفات پتاسیم بیشترین تأثیر

را روی صفات فیزیولوژیک مانند میزان کلروفیل b و کلروفیل کل برگ، درصد و عملکرد پروتئین دانه، قند محلول برگ، میزان کلسیم ساقه، مقاومت خمشی و قطر ساقه داشت.

#### ۴-۲۲- پیشنهادات

- ۱- انجام مطالعات گسترده‌تر در به‌کارگیری عناصر مرتبط با استحکام در غلات به‌خصوص عنصر سیلیسیم، قابل توصیه است زیرا تحقیقات اندکی در مورد آن‌ها صورت گرفته است.
- ۲- پیشنهاد می‌شود تأثیر عناصر به‌ویژه سیلیسیم بر ریزش دانه غلات به‌خصوص دانه جو بررسی شود.
- ۳- با توجه به نتایج آزمایش توصیه می‌گردد که غلظت‌های بالاتر از ۳۰۰ میلی‌گرم در لیتر سیلیکات سدیم و غلظت‌های اطراف ۱۲ میلی‌مولار برای کلرید کلسیم مورد بررسی قرار گیرد تا ارزیابی دامنه وسیع‌تری از غلظت‌ها سبب توصیه بهتر گردد.
- ۴- بررسی مقایسه‌ای عوامل ایجاد ورس با عوامل مقاومت به ورس در غلات مانند بررسی تأثیر کاربرد کودهای نیتروژن و سیلیکات سدیم



# پیوست

جدول پیوست ۱- میانگین مربعات تجمع ماده خشک در برگ، ساقه، غلاف و سنبله جو تحت تأثیر محلول پاشی سیلیکات سدیم، کلرید کلسیم و سولفات پتاسیم

منابع تغییر	درجه آزادی	ماده خشک برگ	ماده خشک ساقه	ماده خشک غلاف	ماده خشک سنبله
تکرار	۲	۸۸۵/۲۹	۴۲۳۷۵/۸۲	۳۱۷/۳۴	۱۵۵۶۵/۹۲
سیلیکات سدیم (a)	۲	۱۳۴۷۰/۰۸**	۲۹۰۷/۵۲	۷۵۴/۰۷	۲۱۴۷۵/۴۷
کلرید کلسیم (b)	۲	۱۰۹۲۰/۴۲**	۲۹۲۸۰۲/۵۳*	۶۴۲/۱۷	۳۶۱۷۹/۹۱
سولفات پتاسیم (c)	۱	۲۵۶۸/۲۷	۳۱۷۹۵/۷۲	۲۶۹۵/۳۹	۳۴۹۰۴/۰۳
a×b	۴	۶۹۰۳۰/۴۲**	۷۷۴۸۵/۴۴**	۲۷۴۷/۰۳	۲۲۷۵۰۷/۹۷*
a×c	۲	۱۲۶۶/۲۱	۲۳۵۲۵۱/۸۸**	۲۰۷۵/۷۶	۵۹۴۵۳۸/۲۶**
b×c	۲	۲۵۱۸۲/۰۷**	۲۵۱۸۲/۰۷	۱۱۹۲/۶۶	۷۶۹۶۷/۷۱**
a×b×c	۴	۶۱۳۳/۵۵**	۵۸۶۱۳۹/۹۹**	۹۴۴۴/۰۱**	۵۴۲۸۶۴/۶۳**
خطا	۳۴	۸۹۳/۴۹	۱۶۶۵۰/۳۰	۱۰۴۷/۳۳	۴۶۱۶۶/۴۹
ضریب تغییرات (درصد)		۱۵/۳۴	۱۷/۰۰	۲۲/۸۲	۱۷/۱۵

\* و \*\* به ترتیب به مفهوم معنی داری در سطح احتمال ۵ و ۱ درصد می باشد.

جدول پیوست ۲- مقایسه میانگین وزن خشک برگ، ساقه، غلاف و سنبله تحت تأثیر برهم‌کنش سه جانبه محلول پاشی سیلیکات سدیم، کلرید کلسیم و سولفات پتاسیم

ماده خشک سنبله (گرم در مترمربع)	ماده خشک غلاف (گرم در مترمربع)	ماده خشک ساقه (گرم در مترمربع)	ماده خشک برگ (گرم در متر مربع)	تیمارها		
				سولفات پتاسیم (میلی گرم در لیتر)	کلرید کلسیم (میلی مولار)	سیلیکات سدیم (میلی گرم در لیتر)
۸۶۷/۲. <sup>hi</sup>	۷۵/۱۷ <sup>f</sup>	۳۳۸/۳. <sup>hi</sup>	۱۳۰/۹۰ <sup>f</sup>	صفر	صفر	صفر
۱۴۹۳/۰۰ <sup>bcd</sup>	۱۶۴/۰۱ <sup>ab</sup>	۱۰۹۸/۰۰ <sup>ab</sup>	۲۵۷/۸۰ <sup>b</sup>	۲۰		
۱۶۶۸/۰۲ <sup>abc</sup>	۱۵۹/۲۰ <sup>abc</sup>	۱۰۴۱/۰۰ <sup>abc</sup>	۲۱۲/۴۰ <sup>bcd</sup>	صفر	۶	
۷۵۹/۶۰ <sup>i</sup>	۹۶/۲۲ <sup>def</sup>	۶۸۱/۶۰ <sup>def</sup>	۲۰۷/۷۰ <sup>cde</sup>	۲۰		
۱۷۰۹/۰۰ <sup>ab</sup>	۱۷۵/۹۰ <sup>ab</sup>	۴۴۹/۲۰ <sup>gh</sup>	۲۱۴/۰۰ <sup>bcd</sup>	صفر	۱۲	
۹۵۷/۳۰ <sup>ghi</sup>	۱۴۱/۲۰ <sup>bcd</sup>	۸۸۹/۸۰ <sup>bcd</sup>	۲۱۹/۴۰ <sup>bcd</sup>	۲۰		
۱۰۷۹/۰۰ <sup>fghi</sup>	۲۱۱/۲۰ <sup>a</sup>	۸۷۵/۱۰ <sup>cde</sup>	۱۶۶/۶۰ <sup>ef</sup>	صفر	صفر	۱۵۰
۹۴۵/۶۰ <sup>ghi</sup>	۹۴/۵۷ <sup>ef</sup>	۲۰۰/۴۰ <sup>i</sup>	۱۷۵/۰۰ <sup>def</sup>	۲۰		
۱۲۴۱/۰۰ <sup>efg</sup>	۱۳۴/۹۰ <sup>bcd</sup>	۶۴۵/۳۰ <sup>fg</sup>	۱۷۷/۱۰ <sup>def</sup>	صفر	۶	
۱۸۸۶/۰۰ <sup>a</sup>	۱۶۴/۵۰ <sup>ab</sup>	۱۱۴۷/۰۰ <sup>a</sup>	۱۳۶/۳۰ <sup>f</sup>	۲۰		
۱۱۵۹/۰۰ <sup>efgh</sup>	۱۳۸/۱۰ <sup>bcd</sup>	۷۳۵/۸۰ <sup>def</sup>	۲۴۵/۷۰ <sup>bc</sup>	صفر	۱۲	
۱۳۲۰/۰۰ <sup>cdef</sup>	۱۰۸/۴۰ <sup>cdef</sup>	۱۰۳۸/۰۰ <sup>abc</sup>	۳۲۵/۳۰ <sup>a</sup>	۲۰		
۹۷۵/۰۰ <sup>fghi</sup>	۱۷۳/۵۰ <sup>ab</sup>	۵۴۶/۳۰ <sup>fgh</sup>	۱۶۶/۳۰ <sup>ef</sup>	صفر	صفر	۳۰۰
۱۶۰۳/۰۰ <sup>bcd</sup>	۱۵۰/۵۰ <sup>bcd</sup>	۶۲۶/۰۰ <sup>fg</sup>	۲۴۸/۸۰ <sup>bc</sup>	۲۰		
۱۰۵۹/۰۰ <sup>fghi</sup>	۱۰۵/۷۰ <sup>cdef</sup>	۸۹۳/۱۰ <sup>bcd</sup>	۲۱۲/۲۰ <sup>bcd</sup>	صفر	۶	
۱۴۹۵/۲۰ <sup>bcd</sup>	۱۴۹/۱۰ <sup>bcd</sup>	۷۰۲/۹۰ <sup>def</sup>	۲۱۶/۳۰ <sup>b</sup>	۲۰		
۱۲۸۷/۰۱ <sup>defg</sup>	۱۶۰/۴۰ <sup>ab</sup>	۱۰۹۸/۰۰ <sup>ab</sup>	۱۷۹/۳۰ <sup>def</sup>	صفر	۱۲	
۹۴۵/۱۳ <sup>ghi</sup>	۱۴۴/۲۰ <sup>bcd</sup>	۶۶۶/۲۰ <sup>ef</sup>	۱۴۳/۷۰ <sup>f</sup>	۲۰		

حروف غیرمشترک در هر ستون بیانگر وجود اختلاف معنی‌دار می‌باشد.



جدول پیوست ۳- میانگین مربعات شاخص سطح برگ، قطر، ضخامت دیواره و طول ساقه و زاویه برگ جو تحت تأثیر محلول پاشی سیلیکات سدیم، کلرید کلسیم و سولفات پتاسیم

منابع تغییر	درجه آزادی	شاخص سطح برگ	قطر ساقه	ضخامت دیواره ساقه	طول ساقه	زاویه برگ پرچم
تکرار	۲	۱/۵۴	۰/۰۱	۰/۰۱۴*	۱/۸۶	۶۵/۰۴
سیلیکات سدیم (a)	۲	۰/۹۲	۰/۱۴**	۰/۰۰۱۴	۴۱/۹۱	۶۷۵/۰۴**
کلرید کلسیم (b)	۲	۲/۴۷	۰/۰۹۵**	۰/۰۲**	۸۵/۰۶	۱۱۰/۸۷
سولفات پتاسیم (c)	۱	۲/۶۹	۰/۰۱۰	۰/۰۰۳	۰/۴۶	۸/۳۶
a×b	۴	۰/۶۸	۰/۰۵**	۰/۰۱۲**	۵۴/۸۵	۵۳/۵۰
a×c	۲	۱/۴۵	۰/۱۷**	۰/۰۰۱۸	۷۳/۵۴	۴۱۲/۴۱
b×c	۲	۲/۱۳	۰/۰۰۹	۰/۰۰۲۷	۴۴/۲۳	۱۱۳/۸۲
a×b×c	۴	۰/۴۹	۰/۳۳**	۰/۰۰۵۹	۱۸/۲۸	۲۲/۱۷
خطا	۳۴	۰/۹۲	۰/۰۰۹	۰/۰۰۲۶	۳۵/۷۷	۴۲/۳۸
ضریب تغییرات (درصد)		۳۲/۰۶	۳/۳۹	۱۳/۴۸	۱۲/۳۸	۱۰/۲۳

\* و \*\* به ترتیب به مفهوم معنی داری در سطح احتمال ۵ و ۱ درصد می باشد.

جدول پیوست ۴- میانگین مربعات تعداد پنجه در بوته، تعداد سنبله در بوته، تعداد دانه در سنبله، وزن هزار دانه و عملکرد جو تحت تأثیر محلول پاشی سیلیکات سدیم، کلرید کلسیم و سولفات پتاسیم

منابع تغییر	درجه آزادی	تعداد پنجه در بوته	تعداد سنبله در بوته	تعداد دانه در سنبله	وزن هزار دانه	عملکرد
تکرار	۲	۰/۴۷	۰/۶۱	۳/۶۲	۲/۸۲	۸۰۷۴۹/۸۶
سیلیکات سدیم (a)	۲	۰/۶۱	۰/۱۷	۰/۳۵	۲۰/۵۰	۹۴۹۲۰/۵۲
کلرید کلسیم (b)	۲	۰/۴۲	۰/۰۰۴	۲۶/۷۹*	۹/۴۱	۴۹۹۹۹/۴۸
سولفات پتاسیم (c)	۱	۰/۷۸	۰/۳۷	۴۲/۶۶*	۰/۱۵	۲۶۷۸۱/۳۷
a×b	۴	۱/۳۴	۱/۹۲	۱۹/۶۵*	۲۳/۵۸*	۱۲۱۲۴۰/۰۵*
a×c	۲	۰/۲۸	۰/۰۹	۶۵/۷۲**	۹/۳۴	۲۱۳۰۰۲/۰۲*
b×c	۲	۰/۳۳	۱/۳۴	۳۴/۷۲**	۱۸/۱۷**	۱۰۱۷۰/۲۶
a×b×c	۴	۳/۵۶*	۱/۶۵	۴۳/۱۹**	۱۰/۱۰	۹۲۰۴۱/۰۴
خطا	۳۴	۱/۰۵	۰/۷۵	۶/۱۹	۶/۳۰	۴۰۵۴۲/۷۵
ضریب تغییرات (درصد)		۲۴/۶۵	۲۳/۸۰	۸/۳۸	۶/۹۶	۱۹/۱۷

\* و \*\* به ترتیب به مفهوم معنی داری در سطح احتمال ۵ و ۱ درصد می باشد.

جدول پیوست ۵- مقایسه میانگین قطر ساقه، تعداد پنجه در بوته و تعداد دانه در سنبله تحت تأثیر برهم‌کنش سه جانبه محلول پاشی سیلیکات سدیم، کلرید کلسیم و سولفات پتاسیم

			تیمارها		
تعداد دانه در سنبله	تعداد پنجه در بوته	قطر ساقه (میلی‌متر)	سولفات پتاسیم (میلی‌گرم در لیتر)	کلرید کلسیم (میلی‌مولار)	سیلیکات سدیم (میلی‌گرم در لیتر)
۲۳/۶۶ <sup>f</sup>	۲/۶۶ <sup>d</sup>	۲/۶۳ <sup>j</sup>	صفر	صفر	صفر
۲۵/۰۰ <sup>ef</sup>	۳/۱۶ <sup>cd</sup>	۳/۰۱ <sup>efgh</sup>	۲۰		
۳۲/۰۰ <sup>abc</sup>	۴/۸۳ <sup>abc</sup>	۲/۹۶ <sup>fgh</sup>	صفر	۶	
۲۳/۶۶ <sup>f</sup>	۳/۳۳ <sup>bcd</sup>	۳/۰۲ <sup>efgh</sup>	۲۰		
۲۷/۰۰ <sup>def</sup>	۴/۰۰ <sup>abcd</sup>	۲/۵۹ <sup>j</sup>	صفر	۱۲	
۳۱/۰۰ <sup>abcd</sup>	۳/۸۳ <sup>abcd</sup>	۲/۹۰ <sup>hi</sup>	۲۰		
۳۳/۰۰ <sup>ab</sup>	۳/۸۳ <sup>abcd</sup>	۳/۱۵ <sup>de</sup>	صفر	صفر	۱۵۰
۲۸/۰۰ <sup>cde</sup>	۴/۱۶ <sup>abcd</sup>	۲/۷۵ <sup>ij</sup>	۲۰		
۲۸/۶۶ <sup>cde</sup>	۵/۵۰ <sup>a</sup>	۳/۰۸ <sup>defg</sup>	صفر	۶	
۲۹/۰۰ <sup>bcde</sup>	۵/۵۰ <sup>a</sup>	۲/۹۲ <sup>gh</sup>	۲۰		
۲۵/۰۰ <sup>ef</sup>	۵/۰۰ <sup>ab</sup>	۲/۷۵ <sup>ij</sup>	صفر	۱۲	
۳۳/۰۰ <sup>ab</sup>	۴/۰۰ <sup>abcd</sup>	۳/۱۹ <sup>d</sup>	۲۰		
۳۰/۰۰ <sup>bcd</sup>	۴/۳۳ <sup>abcd</sup>	۳/۰۹ <sup>def</sup>	صفر	صفر	۳۰۰
۲۷/۰۰ <sup>def</sup>	۴/۱۶ <sup>abcd</sup>	۳/۰۷ <sup>defg</sup>	۲۰		
۳۵/۰۰ <sup>a</sup>	۴/۶۶ <sup>abc</sup>	۳/۵۶ <sup>b</sup>	صفر	۶	
۲۹/۰۰ <sup>bcde</sup>	۳/۸۳ <sup>abcd</sup>	۳/۰۵ <sup>d-h</sup>	۲۰		
۳۳/۰۰ <sup>ab</sup>	۴/۶۶ <sup>abc</sup>	۳/۹۸ <sup>a</sup>	صفر	۱۲	
۳۰/۰۰ <sup>bcd</sup>	۴/۵۰ <sup>abc</sup>	۳/۳۷ <sup>c</sup>	۲۰		

حروف غیرمشترک در هر ستون بیانگر وجود اختلاف معنی‌دار می‌باشد.

جدول پیوست ۶- میانگین مربعات کلروفیل a، کلروفیل b، کلروفیل کل و کاروتنوئید تحت تأثیر محلول پاشی سیلیکات سدیم، کلرید کلسیم و سولفات پتاسیم

منابع تغییر	درجه آزادی	کلروفیل a	کلروفیل b	کلروفیل کل	کاروتنوئید
تکرار	۲	۰/۲۴	۰/۰۷	۰/۱۳	۰/۰۰۲
سیلیکات سدیم (a)	۲	۱/۴۲**	۰/۰۱	۲/۸۵**	۰/۱۲**
کلرید کلسیم (b)	۲	۰/۳۱*	۰/۰۳	۱/۲۸*	۰/۰۳**
سولفات پتاسیم (c)	۱	۰/۲۹	۰/۰۲	۰/۱۹	۰/۰۰۴۷*
a×b	۴	۰/۲۸**	۰/۰۶	۱/۲۹**	۰/۰۱۱**
a×c	۲	۰/۱۰	۰/۰۲	۰/۳۶	۰/۰۰۸**
b×c	۲	۰/۰۱	۰/۰۱	۰/۱۳	۰/۰۱۱**
a×b×c	۴	۰/۴۲**	۰/۱۲**	۱/۵۹**	۰/۰۲**
خطا	۳۴	۰/۰۹۲	۰/۰۲	۰/۰۶	۰/۰۰۱
ضریب تغییرات (درصد)		۱۶/۰۹	۲۱/۱۴	۸/۹۳	۷/۴۵

\* و \*\* به ترتیب به مفهوم معنی داری در سطح احتمال ۵ و ۱ درصد می باشد.

جدول پیوست ۷- مقایسه میانگین کلروفیل a، کلروفیل b، کلروفیل کل و کاروتنوئید تحت تأثیر برهم کنش سه جانبه محلول پاشی سیلیکات سدیم، کلرید کلسیم و سولفات پتاسیم

کاروتنوئید	کلروفیل کل	کلروفیل b	کلروفیل a	تیمارها		
				سولفات پتاسیم (میلی گرم در لیتر)	کلرید کلسیم (میلی مولار)	سیلیکات سدیم (میلی گرم در لیتر)
۰/۱۵ <sup>j</sup>	۱/۳۴ <sup>j</sup>	۰/۵۲ <sup>de</sup>	۱/۱۸ <sup>g</sup>	صفر	صفر	صفر
۰/۳۵ <sup>hi</sup>	۲/۲۲ <sup>h</sup>	۰/۶۷ <sup>cde</sup>	۱/۵۱ <sup>defg</sup>	۲۰		
۰/۳۶ <sup>hi</sup>	۲/۷۱ <sup>g</sup>	۰/۷۵ <sup>abcd</sup>	۱/۶۵ <sup>cdef</sup>	صفر	۶	
۰/۳۹ <sup>fgh</sup>	۲/۸۸ <sup>defg</sup>	۰/۸۹ <sup>abc</sup>	۱/۷۷ <sup>bcdef</sup>	۲۰		
۰/۴۳ <sup>efg</sup>	۲/۹۰ <sup>cdefg</sup>	۰/۸۹ <sup>abc</sup>	۱/۹۹ <sup>bcde</sup>	صفر	۱۲	
۰/۳۱ <sup>i</sup>	۲/۸۳ <sup>efg</sup>	۰/۴۷ <sup>e</sup>	۱/۳۵ <sup>fg</sup>	۲۰		
۰/۴۹ <sup>cd</sup>	۳/۲۰ <sup>bcde</sup>	۰/۸۷ <sup>abc</sup>	۲/۸۴ <sup>bc</sup>	صفر	صفر	۱۵۰
۰/۴۶ <sup>cde</sup>	۲/۶۲ <sup>gh</sup>	۰/۷۰ <sup>bcde</sup>	۱/۹۱ <sup>bcde</sup>	۲۰		
۰/۴۷ <sup>cde</sup>	۲/۷۵ <sup>fg</sup>	۰/۷۳ <sup>bcde</sup>	۲/۰۱ <sup>bcd</sup>	صفر	۶	
۰/۵۸ <sup>a</sup>	۳/۳۶ <sup>b</sup>	۰/۸۶ <sup>abc</sup>	۲/۱۵ <sup>bc</sup>	۲۰		
۰/۴۴ <sup>def</sup>	۱/۷۸ <sup>i</sup>	۰/۵۲ <sup>de</sup>	۱/۴۹ <sup>efg</sup>	صفر	۱۲	
۰/۵۱ <sup>bc</sup>	۳/۱۳ <sup>bcdef</sup>	۰/۹۶ <sup>ab</sup>	۲/۱۷ <sup>b</sup>	۲۰		
۰/۴۶ <sup>cde</sup>	۲/۶۵ <sup>g</sup>	۰/۷۶ <sup>abcd</sup>	۱/۸۸ <sup>bcde</sup>	صفر	صفر	۳۰۰
۰/۳۸ <sup>gh</sup>	۲/۶۸ <sup>g</sup>	۰/۷۷ <sup>abcd</sup>	۱/۹۱ <sup>bcde</sup>	۲۰		
۰/۴۲ <sup>efg</sup>	۲/۷۰ <sup>g</sup>	۰/۷۶ <sup>abcd</sup>	۱/۹۴ <sup>bcde</sup>	صفر	۶	
۰/۴۷ <sup>cde</sup>	۳/۲۸ <sup>bcd</sup>	۰/۸۸ <sup>abc</sup>	۲/۰۴ <sup>b</sup>	۲۰		
۰/۵۶ <sup>ab</sup>	۳/۳۰ <sup>bc</sup>	۰/۹۷ <sup>a</sup>	۲/۱۵ <sup>b</sup>	صفر	۱۲	
۰/۵۰ <sup>c</sup>	۴/۰۸ <sup>a</sup>	۰/۹۹ <sup>a</sup>	۲/۷۵ <sup>a</sup>	۲۰		

حروف غیرمشترک در هر ستون بیانگر وجود اختلاف معنی دار می باشد.

جدول پیوست ۸- میانگین مربعات محتوای نسبی آب برگ، پایداری غشاء پلاسمایی، آنتوسیانین، فلاونوئید و قند محلول تحت تأثیر محلول- پاشی سیلیکات سدیم، کلرید کلسیم و سولفات پتاسیم

منابع تغییر	درجه آزادی	محتوای نسبی آب برگ	پایداری غشاء پلاسمایی	آنتوسیانین	فلاونوئید	قند محلول
تکرار	۲	۷۲/۴۳	۳۶۴/۱۴**	۰/۰۰۰۷۷	۰/۰۰۰۱۵	۰/۰۰۰۰۲
سیلیکات سدیم (a)	۲	۱۴۷/۶۷	۱۱۹/۲۳	۰/۰۰۱۲	۰/۰۰۰۴۳	۰/۰۰۰۰۰۰۵
کلرید کلسیم (b)	۲	۱۱۶/۹۴	۵۰/۲۳*	۰/۰۰۱۰	۰/۰۰۰۰۹۵	۰/۰۰۰۰۱
سولفات پتاسیم (c)	۱	۹۵/۰۲	۱۵۱/۴۷**	۰/۰۰۱۰**	۰/۰۰۰۰۱	۰/۰۰۰۰۰۰۱
a×b	۴	۷۶/۵۹	۹۴/۶۱	۰/۰۰۶۳**	۰/۰۰۰۰۱	۰/۰۰۰۰۰۰۸
a×c	۲	۳۹۴/۶۹*	۳۲/۲۰	۰/۰۰۶۱**	۰/۰۰۰۰۱	۰/۰۰۰۰۱۵**
b×c	۲	۲۴۵/۲۳	۶۵/۵۷	۰/۰۰۱۷	۰/۰۰۰۰۶	۰/۰۰۰۰۱۴**
a×b×c	۴	۱۱۴/۸۷	۱۰۱/۳۹**	۰/۰۰۵۵**	۰/۰۰۰۰۱	۰/۰۰۰۰۱۲**
خطا	۳۴	۸۷/۵۱	۲۰/۴۶	۰/۰۰۰۰۷۷	۰/۰۰۰۰۲	۰/۰۰۰۰۰۴
ضریب تغییرات (درصد)		۱۶/۷۵	۷/۱۰	۲۳/۸۴	۱۱/۹۱	۲۲/۵۰

\* و \*\* به ترتیب به مفهوم معنی داری در سطح احتمال ۵ و ۱ درصد می باشد.

جدول پیوست ۹- مقایسه میانگین پایداری غشاء پلاسمایی، پروتئین دانه، آنتوسیانین و قند محلول تحت تأثیر برهم‌کنش سه جانبه محلول‌پاشی سیلیکات سدیم، کلرید کلسیم و سولفات پتاسیم

قند محلول (میلی‌گرم بر گرم وزن تر)	آنتوسیانین (میلی‌گرم بر گرم وزن تر)	پروتئین دانه (درصد)	پایداری غشاء پلاسمایی(درصد)	تیمارها		
				سولفات پتاسیم (میلی‌گرم در لیتر)	کلرید کلسیم (میلی‌مولار)	سیلیکات سدیم (میلی‌گرم در لیتر)
۰/۰۱۰ <sup>gh</sup>	۰/۰۵ <sup>h</sup>	۵/۰۵ <sup>f</sup>	۶۴/۲۴ <sup>b-f</sup>	صفر	صفر	صفر
۰/۰۲۰ <sup>df</sup>	۰/۱۳ <sup>def</sup>	۸/۳۱ <sup>bcef</sup>	۶۷/۷۱ <sup>bc</sup>	۲۰		
۰/۰۱۸ <sup>ef</sup>	۰/۱۲ <sup>def</sup>	۸/۱۰ <sup>def</sup>	۷۷/۲۹ <sup>a</sup>	صفر	۶	
۰/۰۱۵ <sup>efg</sup>	۰/۱۳ <sup>def</sup>	۵/۸۶ <sup>f</sup>	۶۱/۴۳ <sup>cdef</sup>	۲۰		
۰/۰۰۷ <sup>h</sup>	۰/۱۱ <sup>efg</sup>	۸/۳۶ <sup>cdef</sup>	۵۹/۳۲ <sup>efg</sup>	صفر	۱۲	
۰/۰۲۰ <sup>de</sup>	۰/۱۱ <sup>efg</sup>	۱۰/۱۰ <sup>bcd</sup>	۶۸/۲۷ <sup>bc</sup>	۲۰		
۰/۰۱۵ <sup>efg</sup>	۰/۱۴ <sup>de</sup>	۵/۲۱ <sup>f</sup>	۶۷/۰۹ <sup>bcd</sup>	صفر	صفر	۱۵۰
۰/۰۱۶ <sup>efg</sup>	۰/۰۸ <sup>gh</sup>	۶/۴۰ <sup>f</sup>	۶۱/۹۷ <sup>b-f</sup>	۲۰		
۰/۰۲۵ <sup>d</sup>	۰/۱۲ <sup>def</sup>	۶/۹۵ <sup>ef</sup>	۶۲/۰۹ <sup>b-f</sup>	صفر	۶	
۰/۰۱۱ <sup>gh</sup>	۰/۲۰ <sup>c</sup>	۵/۸۶ <sup>f</sup>	۶۰/۰۴ <sup>d-g</sup>	۲۰		
۰/۰۱۰ <sup>gh</sup>	۰/۱۲ <sup>def</sup>	۵/۵۴ <sup>f</sup>	۶۴/۶۹ <sup>b-f</sup>	صفر	۱۲	
۰/۰۱۹ <sup>def</sup>	۰/۸۶ <sup>a</sup>	۷/۹۸ <sup>def</sup>	۶۳/۸۱ <sup>b-f</sup>	۲۰		
۰/۰۲۰ <sup>de</sup>	۰/۱۶ <sup>cd</sup>	۱۲/۲۲ <sup>b</sup>	۶۹/۲۳ <sup>b</sup>	صفر	صفر	۳۰۰
۰/۰۱۴ <sup>efg</sup>	۰/۱۶ <sup>cd</sup>	۱۰/۶۸ <sup>bcd</sup>	۶۱/۲۷ <sup>c-f</sup>	۲۰		
۰/۰۱۶ <sup>c</sup>	۰/۰۵ <sup>h</sup>	۱۱/۷۰ <sup>bc</sup>	۵۷/۲۳ <sup>g</sup>	صفر	۶	
۰/۱۷۰ <sup>b</sup>	۰/۰۹ <sup>efg</sup>	۱۲/۲۲ <sup>b</sup>	۵۳/۸ <sup>g</sup>	۲۰		
۰/۲۱۰ <sup>a</sup>	۰/۱۱ <sup>efg</sup>	۱۶/۹۶ <sup>a</sup>	۶۶/۸۰ <sup>bcde</sup>	صفر	۱۲	
۰/۰۱۳ <sup>Fgh</sup>	۰/۷۷ <sup>b</sup>	۱۶ <sup>a</sup>	۵۹/۹۱ <sup>defg</sup>	۲۰		

حروف غیرمشترک در هر ستون بیانگر وجود اختلاف معنی‌دار می‌باشد.

جدول پیوست ۱۰- میانگین مربعات میزان پتاسیم، کلسیم و سیلیسیم ساقه و درصد و عملکرد پروتئین تحت تأثیر محلول پاشی سیلیکات سدیم، کلرید کلسیم و سولفات پتاسیم

منابع تغییر	درجه آزادی	پتاسیم ساقه	کلسیم ساقه	سیلیسیم ساقه	درصد پروتئین	عملکرد پروتئین
تکرار	۲	۱۴۸۷/۰۰	۵/۴۸*	۳/۲۵	۰/۴۳	۳۰/۱۹
سیلیکات سدیم (a)	۲	۱۹۲۵/۰۲	۳/۶۲	۴۵۷/۷۳**	۳۸/۴۴**	۸۴۶/۷۰**
کلرید کلسیم (b)	۲	۱۵۲۰/۱۰	۱/۰۲	۳۴۶/۲۸**	۸/۳۱	۱۶۰/۴۹
سولفات پتاسیم (c)	۱	۳۸۷/۲۰	۱۸/۱۴**	۱۲۴/۶۷	۱۷/۷۵*	۵/۹۷
a×b	۴	۷۸۱/۱۵	۴/۵۵**	۷۵/۲۶	۱۲/۷۱*	۴۷۳/۹۱**
a×c	۲	۲۸۸۵/۸۳	۲/۴۹	۲۴۷/۳۷**	۲۶/۹۸**	۱۲۴۲/۹۴**
b×c	۲	۲۱۸۰/۰۵	۳/۸۸	۵۷/۳۱	۷/۶۱	۵۴۴/۳۶**
a×b×c	۴	۶۰۶۸۰۵/۲۳*	۱۱/۰۶**	۱۷۳/۵۸**	۷۲/۶۲**	۱۵۳۷/۷۱**
خطا	۳۴	۲۰۱۴/۶۶	۱/۳۷	۳۶/۸۴	۴/۰۸	۷۲/۸۴
ضریب تغییرات (درصد)		۲۳/۸۷	۲۳/۴۰	۲۴/۸۸	۲۵/۳۳	۱۷/۲۴

\* و \*\* به ترتیب به مفهوم معنی داری در سطح احتمال ۵ و ۱ درصد می باشد.



جدول پیوست ۱۱- مقایسه میانگین میزان پتاسیم، کلسیم، سیلیسیم و عملکرد پروتئین تحت تأثیر برهم‌کنش سه جانبه محلول پاشی سیلیکات سدیم، کلرید کلسیم و سولفات پتاسیم

عملکرد پروتئین (گرم در مترمربع)	سیلیسیم ساقه (میلی‌گرم در گرم وزن خشک)	کلسیم ساقه (میلی‌اکی والان در لیتر)	میزان پتاسیم ساقه پی پی ام	تیمارها		
				سولفات پتاسیم (میلی‌گرم در لیتر)	کلرید کلسیم (میلی‌مولار)	سیلیکات سدیم (میلی‌گرم در لیتر)
۲۶/۰۲ <sup>f</sup>	۱۵/۹۵ <sup>g</sup>	۳/۵ <sup>df</sup>	۱۸۶/۱۰ <sup>abcd</sup>	صفر	صفر	صفر
۳۰/۵۳ <sup>def</sup>	۱۷/۵۰ <sup>fg</sup>	۴/۱۳ <sup>def</sup>	۲۱۵/۲۰ <sup>abc</sup>	۲۰		
۴۰/۴۲ <sup>cde</sup>	۲۶/۶۵ <sup>b-f</sup>	۴/۴۰ <sup>cdef</sup>	۲۱۳/۳ <sup>abc</sup>	صفر	۶	
۴۳/۳۲ <sup>cd</sup>	۱۸/۰۰ <sup>efg</sup>	۵/۰۰ <sup>cde</sup>	۱۳۶/۹۰ <sup>d</sup>	۲۰		
۵۳/۰۳ <sup>bc</sup>	۱۸/۵۵ <sup>def</sup>	۵/۰۰ <sup>cde</sup>	۱۳۸/۷۰ <sup>d</sup>	صفر	۱۲	
۶۲/۸۸ <sup>ab</sup>	۱۸/۰۰ <sup>efg</sup>	۵/۵۰ <sup>bcd</sup>	۲۰۳/۹۰ <sup>abcd</sup>	۲۰		
۲۷/۵۰ <sup>ef</sup>	۱۹/۰۵ <sup>d-g</sup>	۲/۶۰ <sup>f</sup>	۲۱۶/۴۰ <sup>abc</sup>	صفر	صفر	۱۵۰
۴۳/۹۱ <sup>cd</sup>	۲۷/۶۵ <sup>b-e</sup>	۴/۴۶ <sup>cdef</sup>	۱۷۵/۴۰ <sup>abcd</sup>	۲۰		
۵۲/۲۲ <sup>bc</sup>	۲۲/۴۵ <sup>b-g</sup>	۶/۱۰ <sup>bc</sup>	۱۵۸/۸۰ <sup>cd</sup>	صفر	۶	
۷۳/۰۷ <sup>a</sup>	۴۹/۰۰ <sup>a</sup>	۵/۶۰ <sup>bcd</sup>	۲۳۴/۴۰ <sup>a</sup>	۲۰		
۵۲/۱۸ <sup>bc</sup>	۲۰/۱۰ <sup>c-g</sup>	۸/۹۰ <sup>a</sup>	۴۲۱/۴۰ <sup>abc</sup>	صفر	۱۲	
۷۱/۱۵ <sup>a</sup>	۱۹/۷۵ <sup>b-g</sup>	۶/۲۰ <sup>bc</sup>	۲۰۷/۴۰ <sup>abcd</sup>	۲۰		
۴۳/۳۲ <sup>cd</sup>	۲۳/۵۰ <sup>bc</sup>	۵/۰۰ <sup>cde</sup>	۲۳۸/۵۰ <sup>ab</sup>	صفر	صفر	۳۰۰
۵۹/۹۹ <sup>ab</sup>	۲۹/۵۵ <sup>b</sup>	۴/۵۰ <sup>cdef</sup>	۱۶۰/۹۰ <sup>abcd</sup>	۲۰		
۵۹/۰۰ <sup>ab</sup>	۳۲/۵۰ <sup>b</sup>	۶/۱۳ <sup>bc</sup>	۱۸۳/۱۰ <sup>abcd</sup>	صفر	۶	
۷۲/۲۸ <sup>a</sup>	۲۸/۵۰ <sup>b</sup>	۶/۰۰ <sup>bcd</sup>	۱۵۷/۸۰ <sup>bcd</sup>	۲۰		
۷۱/۶۲ <sup>a</sup>	۳۰/۷۵ <sup>b</sup>	۷/۴۰ <sup>ab</sup>	۱۸۲/۹۰ <sup>abcd</sup>	صفر	۱۲	
۷۰/۲۹ <sup>a</sup>	۲۴/۷۰ <sup>b-g</sup>	۷/۳۷ <sup>ab</sup>	۱۷۵/۷۰ <sup>abcd</sup>	۲۰		

حروف غیرمشترک در هر ستون بیانگر وجود اختلاف معنی‌دار می‌باشد.

جدول پیوست ۱۲- میانگین مربعات مقاومت خمشی و برشی ساقه تحت تأثیر محلول پاشی سیلیکات سدیم، کلرید کلسیم و سولفات پتاسیم

منابع تغییر	درجه آزادی	مقاومت خمشی ساقه	مقاومت برشی ساقه
تکرار	۲	۰/۰۱۲**	۱/۵۴
سیلیکات سدیم (a)	۲	۰/۰۰۵*	۱۳۹/۸۸**
کلرید کلسیم (b)	۲	۰/۰۰۳*	۳۶/۷۷
سولفات پتاسیم (c)	۱	۰/۰۰۱	۲۳/۵۴
a×b	۴	۰/۰۰۱	۱۶۲/۰۲**
a×c	۲	۰/۰۰۰۳	۲۴/۸۳
b×c	۲	۰/۰۰۵**	۳۵/۱۳
a×b×c	۴	۰/۰۰۳*	۲۷/۲۸
خطا	۳۴	۰/۰۰۰۹۵	۲۱/۸۰
ضریب تغییرات (درصد)		۲۶/۷۰	۲۵/۱۹

\* و \*\* به ترتیب به مفهوم معنی داری در سطح احتمال ۵ و ۱ درصد می باشد.

جدول پیوست ۱۳- مقایسه میانگین مقاومت خمشی ساقه جو تحت تأثیر برهم‌کنش سه جانبه محلول‌پاشی سیلیکات سدیم، کلرید کلسیم و سولفات پتاسیم

تیمارها			
مقاومت خمشی (مگا پاسکال)	سولفات پتاسیم (میلی گرم در لیتر)	کلرید کلسیم (میلی مولار)	سیلیکات سدیم (میلی گرم در لیتر)
۰/۰۳ <sup>e</sup>	صفر	صفر	صفر
۰/۱۰ <sup>cd</sup>	۲۰		
۰/۱۱ <sup>bcd</sup>	صفر	۶	
۰/۱۰ <sup>cd</sup>	۲۰		
۰/۱۰ <sup>cd</sup>	صفر	۱۲	
۰/۱۰ <sup>cd</sup>	۲۰		
۰/۱۱ <sup>bcd</sup>	صفر	صفر	۱۵۰
۰/۰۸ <sup>cd</sup>	۲۰		
۰/۱۲ <sup>bcd</sup>	صفر	۶	
۰/۱۴ <sup>abc</sup>	۲۰		
۰/۱۰ <sup>cd</sup>	صفر	۱۲	
۰/۱۱ <sup>bcd</sup>	۲۰		
۰/۱۱ <sup>bcd</sup>	صفر	صفر	۳۰۰
۰/۱۱۶ <sup>bcd</sup>	۲۰		
۰/۱۱۹ <sup>bcd</sup>	صفر	۶	
۰/۱۹ <sup>a</sup>	۲۰		
۰/۱۶ <sup>ab</sup>	صفر	۱۲	
۰/۰۹۹ <sup>cd</sup>	۲۰		

حروف غیرمشترک در هر ستون بیانگر وجود اختلاف معنی‌دار می‌باشد.

# منابع

- احمدی، ج.، صیفی، ا. و امینی دهقی، م. ۱۳۹۱. تأثیر محلول پاشی ریزمغذی های آهن، روی و کلسیم بر عملکرد دانه و روغن ارقام کنجد. مجله الکترونیک تولید گیاهان زراعی. ۵ (۳): ۱۱۵-۱۳۰.
- اسدی، ا. حقنیا، م.، لکزیان، ا. و مفتون، م. ۱۳۹۳. تأثیر مقادیر مختلف سیلیسیم و نیتروژن بر خصوصیات مورفولوژی، عملکرد و اجزای عملکرد دو رقم گندم. نشریه زراعت. ۱۰۳ (۴): ۶۶-۷۸.
- آق خان، م. و مینایی، م. ۱۳۸۶. طراحی و ساخت کمباین مکشی برای برداشت بذرهای مرتعی. مجله تحقیقات مرتع ایران. ۱۴ (۲): ۱۴۲-۱۵۵.
- بابادائی سامانی، ر. ۱۳۸۷. گلکاری عمومی (اصول و مدیریت گلخانه). انتشارات دانشگاه آزاد اسلامی. ۱۴۰ صفحه.
- بای بوردی، ا. ۱۳۹۵. تأثیر زئولیت و محلول پاشی سلنیوم و سیلیسیم بر عملکرد، اجزای عملکرد و برخی صفات فیزیولوژیک کلزا تحت شرایط تنش شوری. پژوهش های زراعی ایران. ۱۷۰ (۱۴): ۱۵۷-۱۷۴.
- بداغی، س. ۱۳۸۶. تأثیر عناصر ریزمغذی بر عملکرد و اجزای عملکرد ذرت. پایان نامه کارشناسی ارشد زراعت. دانشگاه آزاد اسلامی خوی. ۹۸ صفحه.
- بیات، ح. ۱۳۹۱. تأثیر سیلیسیم بر رشد و برخی خصوصیات فیزیولوژیک اطلسی ایرانی. مجله علوم باغبانی. ۲۶ (۱): ۱۰-۱۶.
- بیگلرزاده، م.، آقایی میبیدی، ح. و لاریجانی، ب. ۱۳۸۹. غنی سازی مواد غذایی با کلسیم، مجله علمی سازمان نظام پزشکی جمهوری اسلامی ایران. ۲۸ (۲): ۱۹۰-۲۰۴.
- بی نام. ۱۳۹۶. آمارنامه کشاورزی سال ۹۵-۱۳۹۴. جلد اول. مرکز فناوری اطلاعات و ارتباطات وزارت جهاد کشاورزی.
- پارسا، م. و باقری، ع. ۱۳۸۷. حبوبات. جهاد دانشگاهی (دانشگاه فردوسی مشهد). ۵۲۸ صفحه.
- پیرمردیان، م. ۱۳۷۶. تغذیه برگی درختان میوه. انتشارات نقش جهان تهران. ۳۲ صفحه.
- پیوست، غ.، زارع، م. و سمیع زاده لاهیجی، ح. ۱۳۸۷. اثر متقابل سطوح مختلف سیلیسیم و تنش شوری بر رشد کاهو پیچ تحت شرایط کشت در سیستم لایه نازک محلول غذایی. نشریه علوم و صنایع کشاورزی. ۲۲ (۱): ۸۶-۸۹.

- جمشیدی، پ.، برادران فیروزآبادی، م.، علومی، ح و نقوی ه. ۱۳۹۵. بررسی محلول پاشی کود روی و کلسیم بر عملکرد و صفات فیزیولوژیکی گلرنگ تحت تنش سرب. پژوهش‌های زراعی ایران. ۱۵ (۲): ۳۶۸-۳۷۹.
- حسن‌دخت، م. ر. ۱۳۸۶. مدیریت گلخانه. تهران: انتشارات سلسبیل. ۳۷۶ صفحه.
- حق‌پرست تنها، م. ۱۳۷۱. تغذیه و متابولیسم گیاهان. انتشارات دانشگاه آزاد اسلامی واحد رشت. ۵۲۷ صفحه.
- خدابنده، ن. ۱۳۷۴. غلات. انتشارات دانشگاه تهران. ۵۰۶ صفحه.
- خسروی مشیزی، م. و سرچشمه‌پور، م. ۱۳۹۴. تأثیر محلول پاشی کلسیم و پتاسیم بر رشد گیاه، عملکرد و خصوصیات پس از برداشت میوه دو رقم طالبی مجله تولید و فرآوری محصولات زراعی و باغی. ۵ (۱۷): ۱۸ - ۳۰.
- خلدبرین، ب. و اسلام‌زاده، ط. ۱۳۸۰. تغذیه معدنی گیاهان آلی (ترجمه). انتشارات دانشگاه شیراز. ۹۰۲ صفحه.
- خواجه‌پور، م. ر. ۱۳۸۹. اصول و مبانی زراعت. جهاد دانشگاهی صنعتی اصفهان. ۳۹۸ صفحه.
- خوشگفتارمنش ا. ۱۳۸۶. مبانی تغذیه گیاه. انتشارات دانشگاه صنعتی اصفهان. ۴۶۲ صفحه.
- دهقانی‌پوده، ص. ۱۳۹۱. اثر سیلیکات پتاسیم و نانوسیلیکون روی رشد و نمو توت فرنگی تحت شرایط تنش آبی. پایان نامه کارشناسی ارشد، دانشگاه صنعتی اصفهان. ۸۴ صفحه.
- سیدلر فاطمی، ل.، طباطبایی، س. ج. و فلاحی، ا. ۱۳۸۸. اثر سیلیسیوم بر رشد و عملکرد گیاه توت فرنگی در شرایط تنش شوری، مجله علوم باغبانی. ۲۳ (۸): ۸۰-۹۸.
- صادقی لطف‌آبادی، س.، کافی، م. و خزاعی، ح. ۱۳۸۹. بررسی اثرات تعدیل‌کنندگی کاربرد خاکی و محلول-پاشی کلرید پتاسیم و کلرید کلسیم بر صفات مرفولوژیکی و فیزیولوژیکی گیاه سورگوم در شرایط تنش شوری. نشریه آب و خاک (علوم و صنایع کشاورزی). ۲۴ (۲): ۳۸۵-۳۹۳.
- صالحی، ل.، چهارزی، م. و معزی، ع. ۱۳۹۸. تأثیر هیوم پتاس و سولفات پتاسیم روی برخی صفات بیوشیمیایی و ماندگاری گل شب‌بو. فن‌آوری تولیدات گیاهی. ۱۹ (۱): ۱۳۱-۱۴۲.

صداقت، ن. و پیردشتی، ک. ۱۳۹۴. اثر محلول پاشی عناصر سیلیس، پتاسیم و روی بر برخی ویژگی‌های زراعی و خسارت بیماری بلاست و کرم ساقه‌خوار برنج. مطالعات حفاظت گیاهان. ۲۸ (۴): ۵۲۵-۵۳۱.

صفاری، ح. ۱۳۷۵. بررسی توازن پتاسیم در تعدادی از مزارع گندم‌خیز استان فارس. پایان‌نامه کارشناسی ارشد خاک‌شناسی، دانشکده کشاورزی، دانشگاه تربیت مدرس. ۹۴ صفحه.

عابدی بابا عربی، س.، موحدی دهنوی، م. و ادهمی، ا. ۱۳۹۰. تأثیر محلول پاشی روی و پتاسیم بر صفات فیزیولوژیک و عملکرد گلرنگ در شرایط تنش خشکی. مجله الکترونیک تولید گیاهان زراعی. ۴ (۱): ۷۵-۹۵.

عزیزی، م.، عبدالزاده، ا.، مهربان جوینی، پ. و صادقی‌پور، ح. ر. ۱۳۹۴. اثر کاربرد سیلیسیم در افزایش مقاومت به شوری با کاهش تنش اکسیداتیو در گیاه علف برهنشی. نشریه علمی پژوهشی مرتع. ۹ (۱): ۴۳-۵۴.

عطارزاده، م.، رحیمی، ا.، ترابی، ب. و دشتی، ح. ۱۳۹۴. تأثیر محلول پاشی نترات کلسیم، پتاسیم دی هیدروژن فسفات و سولفات منگنز بر تجمع یونی و ویژگی‌های فیزیولوژیک گلرنگ در شرایط تنش شوری. پژوهش‌های کاربردی زراعی. ۲۸ (۱۰۷): ۱۳۳-۱۴۲.

علیزاده گنجی، م.، الماسی، ن. و فره‌پور، م. ۱۳۸۶. عنصر پتاسیم و نقش حیاتی آن در بدن انسان. اولین همایش زمین‌شناسی زیست محیطی و پزشکی، تهران. دانشگاه شهید بهشتی.

غازان شاهی، م. ۱۳۷۶. آنالیز خاک و گیاه (ترجمه). چاپ هما، تهران. ۳۱۱ صفحه.

فرجی، ف.، اصفهانی، م.، علیزاده، م. و اعلمی، ع. ۱۳۹۵. ارزیابی اثر خصوصیات ریخت‌شناسی و فیزیولوژیک ساقه بر خوابیدگی بوته در ۱۲ ژنوتیپ برنج. به‌زراعی کشاورزی. ۱۸ (۱): ۱۸۳-۲۰۱.

قادری، ج. و. ملکوتی، م. ج. ۱۳۸۷. نقش منگنز در افزایش عملکرد و غنی‌سازی دانه گندم. سازمان تحقیقات، آموزش و ترویج کشاورزی. موسسه تحقیقات خاک و آب. ۴۶ (۴): ۳۶-۴۸.

قزوبنی، ح.، یوسفی، ا. و سعیدی، ع. ۱۳۸۱. جو ریحان؛ مناسب برای کشت در مناطق معتدل کشور. موسسه تحقیقات اصلاح و تهیه نهال و بذر. ۲۷-۳۲.

کافی، م. و زند، ا. ۱۳۷۹. فیزیولوژی گیاهی (ترجمه). انتشارات جهاد دانشگاهی. مشهد. ۱۱۹ صفحه.

کوچکی، ع. و خواجه حسینی، م. ۱۳۸۷. زراعت نوین. انتشارات جهاد دانشگاهی مشهد. مشهد. ۵۵۰ صفحه.

کوچکی، ع. و سرمدنیا، غ. ح. ۱۳۸۲. فیزیولوژی گیاهان زراعی (ترجمه). انتشارات جهاد دانشگاهی مشهد. ۴۰۰ صفحه.

مجتهدی، م. و لسانی، ح. ۱۳۸۴. گیاه سبز (ترجمه). انتشارات دانشگاه تهران. ۵۸۷ صفحه.

محقق، پ. و شیروانی، م. ۱۳۹۴. تأثیر کاربرد سیلیسیم بر رشد و عملکرد دو رقم خیار در سیستم هیدروپونیک. علوم و فنون کشتهای گلخانه‌ای. ۱: ۳۵-۳۹.

مخلصیان، ص.، حداد، ر. و گروسی، ق. ۱۳۹۳. بررسی پاسخ آنزیمی و بیان نسبی ژن‌های کاتالاز و آسکوربات پراکسیداز به تنش خشکی تحت تأثیر سیلیکون در گیاه جو. مجله علمی پژوهشی زیست فناوری گیاهان زراعی. ۴ (۸): ۱۱-۲۰.

مشهدی جعفرلو، ا. خصوصی، م. گلچین، ا. ۱۳۹۰. حاصلخیزی خاک. انتشارات نقش بیان. ۳۹۸ صفحه

مظفری، ح. و منوچهری کلانتری، خ. ۱۳۸۳. نقش کلسیم در کاهش اثرات شوری در گیاه خاکشیر. مجله پژوهش و سازندگی، ۱۷ (۹): ۹-۱۰.

معدنی پور، ا. ۱۳۹۶. بررسی تاثیر هگزاکونازول، پنکونازول و سیلیکات کلسیم بر صفات کمی و کیفی سویا. نشریه علوم زراعی ایران. ۲ (۱۴): ۲۶-۳۸.

ملکوتی، م. ج. ۱۳۷۹. کمبود پتاسیم در محصولات زراعی استراتژیک. اکوفیزیولوژی گیاهان زراعی و علف‌های هرز. ۴ (۱۶): ۳۳-۵۰.

ملکوتی، م. ج. و طباطبایی، س. ج. ۱۳۷۷. ضرورت محلول‌پاشی کلرور کلسیم برای بهبود کمی و کیفی محصولات کشاورزی و حل مشکل لهیدگی سیب در کشور. شورای عالی سیاست‌گذاری کاهش مصرف سموم و کودهای شیمیایی. نشر آموزش کشاورزی. وزارت جهاد کشاورزی. تهران. ایران.

ملکوتی، م. ج. و طهرانی، م. م. ۱۳۸۴. نقش ریز مغذی‌ها در افزایش عملکرد و بهبود کیفیت محصولات کشاورزی (عناصر خرد با تأثیر کلان). دانشگاه تربیت مدرس. تهران. ایران. ۳۹۸ صفحه.

ملکوتی، م. ج. و همایی، م. ۱۳۸۳. حاصلخیزی خاک‌های مناطق خشک و نیمه خشک (مشکلات و راه حل‌ها). انتشارات دانشگاه تربیت مدرس، ۴۸۲ صفحه.



ملکوتی، م.ج. و. ریاضی همدانی، ع. ۱۳۷۱. کودها و حاصلخیزی خاک (ترجمه). مرکز نشر دانشگاهی. تهران، ایران. ۸۰۱ صفحه.

ملکوتی، م.ج.، داودی، م.ج.، سعادت، ن.، ولی نژاد، م.، رمضانپور، م. و محمودی، م. ۱۳۸۷. تعیین حد بحرانی پتاسیم برای برنج و بررسی پاسخ آن به کلرور پتاسیم در اراضی شالیزاری مازندران. مجله علمی پژوهشی خاک و آب ویژه‌نامه مصرف بهینه کود. ۱۴: ۵۴-۶۲.

مؤنژ اردلان، م. و سوابقی فیروزآبادی، ج. ۱۳۷۶. تغذیه درختان میوه. انتشارات جهاد دانشگاهی. ۳۰۶ صفحه.

میرزائی، ش.، کرکودی، م. و خلیج زاده، س. ۱۳۹۴. تعیین ارزش غذایی بخش‌های پروتئین دانه‌های گندم، جو و ذرت عمل‌آوری شده، با سیستم کربوهیدرات و پروتئین خالص. همایش بین‌المللی پژوهش‌های کاربردی در کشاورزی. ۱۳ / اردیبهشت. تهران - ملارد.

نجف، ح. و میرمعصومی، م. ۱۳۷۶. بررسی عکس‌العمل‌های فیزیولوژیکی سویا در شرایط تنش شوری. علوم و صنایع کشاورزی. ۱۳ (۱): ۷۵-۸۰.

نصایبان، ش.، قریشی ابهری، ج.، فرح‌آور، ف. و دامن‌کشیده، م. ۱۳۹۳. بررسی مزیت نسبی تولید ذرت در ایران. فصل‌نامه مدل‌سازی اقتصاد. ۵ (۱): ۱۲۲-۱۲۳.

نصری، م.، خلعتبری، م.، پاک نژاد، ف.، حسن پور، ج. و کسرای، پ. ۱۳۸۷. تأثیر سطوح مختلف محلول‌پاشی عنصر سیلیسیم و تراکم کاشت بر خصوصیات کمی کلزا در شرایط آب و هوایی ورامین. دانش کشاورزی ایران. ۵ (۳): ۳۱۵-۳۲۵.

نوروزی، م. و سپانلو، م. ۱۳۹۳. تأثیر پتاسیم بر اجزای عملکرد دو رقم جو در شرایط آبیاری با آب شور. نشریه پژوهش آب در کشاورزی. ۲۸ (۲): ۷-۹.

ولدآبادی، ع.ر. و علی‌آبادی فرهانی، ح. ۱۳۸۷. اثر کاربرد پتاسیم بر خواص کمی و توسعه ریشه در ذرت، سورگوم و ارزان در شرایط تنش خشکی. فصل‌نامه زراعت و اصلاح نباتات. ۴ (۲): ۳۷-۵۴.

یوسفی، م.، انتشاری، ش. و سعادت‌مند، م. ۱۳۹۳. بررسی تأثیر تیمار سیلیس بر برخی خصوصیات ریخت-شناسی، تشریحی و فیزیولوژیک گاو زبان. علوم و فنون کشت‌های گلخانه‌ای. ۵ (۱۸): ۱۶-۲۸.

- Abdolrahman, I.B., Ghassemi-Golezani, K., Valizadeh, M. and Feizi Asl, V.** 2007. Seed priming and seedling establishment of barley (*Hordium vulgare* L.). Food, Agriculture and Environment. 5(3&4): 179-184.
- Acreche, M.M., and Slafer, G.A.** 2011. Lodging yield penalties as affected by breeding in Mediterranean wheats. Field Crops Research. 122: 40-48.
- Adrees, M., Ali, S., Rizwan, M., Zia-ur-Rehman, M., Ibrahim, M.** 2015 Mechanisms of silicon-mediated alleviation of heavy metal toxicity in plants: A review. Ecotoxicology and Environmental Safety. 119: 186-197.
- Agarie, S., Agata, W., Uchida, H., Kubota, F., and Kaufman, B.** 1993. Effect of silicon on growth, dry matter production and photosynthesis in rice plant (*Oryza Sativa* L.). Crop Protection Technology. 34: 225-234.
- Aguayo, E., Escalona, V. and Art´es, F.** 2008. Effect of hot water treatment and various calcium salts on quality of fresh-cut melon. Postharvest Biology and Technology. 47: 397-406.
- Ahmad, M., Hasseney, F. and Khorsh, Y.** 2011. Does silicon and irrigation have impact on drought tolerance mechanism of sorghum. Agricultural water management. 98 (12): 1808-1812.
- Ahmad, P., Sarwat, M., Bhat, N.A., Wani, M.R., Kazi, A. and Tran, L.** 2015. Alleviation of cadmium toxicity in *Brassica juncea* L. by calcium application involves various physiological and biochemical strategies. Plos One. 10 (1): 1-17.
- Anten, N.P., Casado-Garcia, R., Pierik, R. and Pons, T.L.** 2006. Ethylene sensitivity affects changes in growth patterns, but not stem properties, in response to mechanical stress in tobacco. Journal of Plant Physiology. 128: 274-282.
- Ashraf, M., Ashfaq, M. and Ashraf, M.Y.** 2002. Effect of increased supply of potassium on growth and nutrient content in pearl millet under water stress. Biologia Plantarum. 45:141-144.
- Azizinya, S.H., Ghannadha, M.R., Zali, A., Yazdi-Samadi, B. and. Ahmadi, A.** 2005. An evaluation of quantitative traits related to drought resistance in synthetic wheat genotype stress and non-stress conditions. Journal Agriculture Science. 36: 281-293
- Banuls, J., Legaz, F. and Primo-Milo, E.** 1991. Salinity- calcium interactions on growth and ionic concentration of citrus plants. Plant. Soil. 133: 39-46.
- Bao, L.** 1985. Effect and management of potassium fertilizer on wetland rice in China... In: Wetland Soils. Int. Rice Res. Inst. Los Banos, Philippines. 282-292.
- Barker A.V. and Pilbeam D.J.** 2007. Handbook of Plant Nutrition. Taylor & Francis Group. Pp: 660 .

- Bery, N.** 2012. Morphology and yield in winter wheat grown in high yielding condition. *Crop Sciences* 42: 1107-1120.
- Bocharnikova, E.A. and Matichenkov, V.** 2008. Using Si fertilizers for reducing irrigation water application rate. *Silicon in Agriculture Conference, Wild Coast Sun, South Africa*, 26-31 October.
- Bouzo, C.A. and Cortez, N.** 2012. Effect of calcium foliar application on the fruit quality of melon. *Revista de Investigaciones Agropecuarias*. 38: 1-66.
- Bradford, M.M.** 1976. A rapid and sensitive method for the quantitation of microgram quantities of protein utilizing the principle of protein-dye binding. *Analytical Biochemistry*. 7: 54-72.
- Cakmak, I.** 2005. The role of potassium in alleviating detrimental effects of abiotic stresses in plants. *Plant Nutrition and Soil Science*. 168: 521-530.
- Campling C.R.** 1991. Processing cereal grain for cattle. review *Livestock Animal Production Science*. 28. 234-223.
- Capdeville, G.D., Maffia, F. and Batista, U.** 2005. Pre-harvest calcium sulfate applications affect vase life and severity of gray mold in cut roses. *Scientia Horticulturae*. 103: 329-338.
- Carmen, B. and Roberto, D.** 2010. Soil bacteria support and protect plants against abiotic stresses. In: Shaner, A. (Ed.), *Abiotic stress in plants mechanisms and adaptations*. In Technological. 143-170.
- Chaoming, Z., Jianfei, L. and Liping, C.H.** 1999. Yield effects on the application of silicon fertilizer early hybrid rice. *Journal Article*. 2: 79-80.
- Chaparzadeh, N. and Yavari, B.** 2013. Antioxidant response of beans under the influence of foliar application of calcium carbonate. *Plant Physiology*. 4 (1): 907-915.
- Chapman, H.D. and Pratt, D.F.** 1961. *Methods of analysis of Soil, Plant, and Water*. University of California., Division of Agricultural Science. 60-68.
- Chen, W., Yao, X. Cai, K. and Chen, J.** 2011. Silicon alleviates drought stress of rice plants by improving plant water status, photosynthesis and mineral nutrient absorption. *Biological Trace Element Research Impact Factor*. 142 (1): 67-76.
- Chérif, M., Asselin, A. and Bélanger, R.R.** 1994. Defense responses induced by soluble silicon in cucumber roots infected by *pythium* spp. *Phytopathology*. 3(84): 236-242.
- Christie, P.J., Alfenito, M.R. and Walbot, M.R.** 1994. Impact of low-temperature stress on general phenylpropanoid and anthocyanin pathways: Enhancement of transcript abundance and anthocyanin pigmentation in maize seedlings. *Planta*. 194: 541-549.

- Corrales, I., Poschenrieder, C. and Barcello, G.** 1997. Influence of silicon pretreatment on aluminum toxicity in maize roots. *Plant Soil*. 199: 203-209.
- Cramer, G.R., Lauchli, A. and Epstein, E.** 1986. Effects of NaCl and CaCl<sub>2</sub> on ion activities in complex nutrient solutions and root growth in cotton. *Plant Physiology*. 81: 792-797.
- Crook, M. and Ennos, A.** 1996. Mechanical differences between free-standing and supported wheat plants, *Triticum aestivum* L. *Annals of Botany*. 77: 197-202.
- Daneshian, J., Hrvan, A. and Jonoubi, P.** 2002. Effect of drought stress and different amounts of potassium on quantitative and qualitative characteristics of soybean. *Journal Agriculture Science*. 8: 95-108.
- Davenport, R.J., Reid, R.J. and Smith, F.A.** 1997. Sodium- calcium interactions in two wheat species differing in salinity tolerance. *Physiologia Plantarum*. 99: 323- 327.
- Davis, J., Westfall, J., Mortvedt, d. and Shanahan, F.** 2002. Fertilizing winter wheat. *Journal of Agronomy*. 84: 1198-1203.
- De Datta, S.K. and Mikkelsen, D.S.** 1985. Potassium Nutrition of Rice. PP: 699.
- Deikman, J. and Hammer, P.E.** 1995. Induction of anthocyanin accumulation by cytokinin in *Arabidopsis thaliana*. *Journal of Plant Physiology*. 108 (1): 47-57.
- Doberman, A.** 2002. Crop Potassium Nutrition Implications for Fertilizer Recommendations. Department of Agronomy and Horticulture. University of Nebraska, Lincoln, NE. PP: 19.
- Domagala-Swiątkiewicz, I. and Błaszczyk, J.** 2009. Effect of calcium nitrate spraying on mineral contents and storability of 'Elise' apples. *Polish Journal of Environmental Studies* 18(5): 971-976.
- Elad, Y., Yunis, H. and Volpin, H.** 1993. Effect of nutrition on susceptibility of cucumber, eggplant and pepper crops to *Botrytis cinerea*. *Canadian Journal of Botany*. 71:602-608.
- Elawad, S.H. and Green, V.** 1979. Silicon and rice plant environment. a review of recent research. *Canadian Journal of Botany*. 28: 235-253.
- Elawad, S.H., Street, J.J. and Gascho, G.J.** 1982. Response of sugarcane to silicate source and rate. I. Growth and yield. *Journal of Agronomy*, 74(3): 481-484.
- El-Bassiony, A.M., Fawzy, Z.F., Abd El-Samad, E.H. and Riad, G.S.** 2010. Growth, yield and fruit quality of sweet pepper plants (*Capsicum annuum* L.) as affected by potassium fertilization. *Journal of American Science*. 6: 722-729.
- Epstein, E.** 1994. The anomaly of silicon in plant biology, *Proceeding of the National Academy of Sciences USA*. 91: 11-17

- Epstein, E.** 1999. Silicon. Annual review of plant physiology and plant molecular biology. 50: 641-664.
- Epstein, E. and Bloom, A.** 2004. Mineral Nutrition of Plants: Principle and Perspectives. Sinauer Associates Publ., Second Edition, PP:380
- Erdal, G., Esengun, K., Erdal, H. and Gunduz, O.** 2004. Energy use and economical analysis of sugar beet production in Tokat Province of Turkey, Energy. 32:35–41.
- Fageria, N.K.** 2009. The Use of Nutrients in Crop Plants. Physiologia Plantarum. 68:323-328
- Fallah, A.** 2008. Studies effect of silicon on lodging parameters in rice plant under hydroponics culture in a greenhouse experiment. Silicon in Agriculture Conference, Wild Coast Sun, South Africa, 26-31 October.
- Fallah, A.** 2012. Silicon effect on lodging parameters of rice plants under hydroponic culture. International Journal of Agricultural Science. 2(7): 630-634.
- Fallah, A. and Elyasi, H.** 2012. Effect of different rate of silicate fertilizer on the growth and yield of Tarom Hashemi rice variety. Journal of Agronomy Sciences. 5 (7): 29-40.
- Fatemi, L.S., Tabatabaei, S.J., and Fallahi, E.** 2009. The effect of silicon on the growth and yield of strawberry grown under saline conditions Horticultural Science. 23 (1): 88-95.
- Ferguson, I.B.** 1984. Calcium in plant senescence and fruit ripening. Plant Cell and Environment. 7: 477-489.
- Food and Agriculture Organization of United Nations (FAO).** 2016. FAO report on world cereal status in 2016. Available at: <http://www.fao.org/worldfoodsituation/csdb/en/>.
- Fournier, M., Alm eras, T., Clair, B., and Gril, J.** 2014. Biomechanical action and biological functions. The biology of reaction wood: Springer.139-169.
- Fournier, M., Dlouh a, J., Jaouen, G., and Almeras, T.** 2013. Integrative biomechanics for tree ecology: beyond wood density and strength. Journal of Experimental Botany. 64: 4793–4815.
- Frantz, J.M., Sturtz, C., Ranger, N. and Leisner, S.** 2010. Silicon in ornamental crops. Agricultural water management. 24: 25-27.
- Gagoonani, S., Enteshari, S., Delvar, K. and Behyar, M.** 2011. Interactive effects of silicon and aluminum on the malondialdehyde (MDA), proline, protein and phenolic compounds in *Borago officinalis* L. Journal of Medicinal Plant Research. 5: 5818-5827.
- Gao, X., Zou, C., Wang, L. and Zhang, F.** 2006. Si decreases transpiration rate and conductance from stomata of maize plants. Journal of Plant Nutrition. 29: 1637–1647.
- Gardiner, B., Berry, P. and Moulia, B.** 2016. In press. Review: Wind impacts on plant growth, mechanics and damage. Plant Science. 245: 94-118.

**Ghaderi, J. and Malakouti, M.** 2000. Effects of methods and time of ca and micronutrient fertilizers application on improving dry farming wheat yield and quality.. Soil and Water Research. 14:11-21.

**Ghoname, A.Z., Fawzy, E.F. El-Bassiony, A.M. Riad, G.S. and Abd El-Baky, M.M.H.** 2007. reducing onion bulbs flaking and increasing bulb yield and quality by potassium and calcium application. Australian Journal of Basic and Applied Sciences. 1: 610-618.

**Ghoulam, C., Foursy, A. and Fares, K.** 2002. Effects of salt stress on growth, inorganic ions and proline accumulation in relation to osmotic adjustment in five sugar beet cultivars. Environmental and Experimental Botany. 47: 39-50.

**Giunta, F., Motazo, R and Deidda, M.** 1995. Effects of drought on leaf area development, biomass production and nitrogen uptake of durum wheat grown in Mediterranean environment. Australian Journal of Agricultural Research. 46: 99–111.

**Glann, E., Brown, J. and Jamal-khan, M.** 2012. Mechanisms of salt tolerance in higher plants. The University of Arizona:83-110.

**Glick, B.R.** 2014. Bacteria with ACC deaminase can promote plant growth and help to feed the world. Microbiological Research. 169: 30-39.

**Gunasekera, C.P., Martin, L.D., Siddique, K.H.M. and Walton, G. H.** 2006. Genotype by environment interactions in Mediterranean-type environments: II. Oil and protein concentrations in rice seed. European Journal of Agronomy. 25: 13-21.

**Haghighi, M. and Pessaraki, M.** 2013. Influence of silicon and nano-silicon on salinity tolerance of cherry tomatoes (*Solanum lycopersicum* L.) at early growth stage. Scientia Horticulturae . 161: 111–117.

**Hattori, T., Inanaga, S., Araki, H., Mortia, S., Luxova, M. and Lux, A.** 2005. Application of Si enhanced drought tolerance in sorghum bicolor. Physiologiae Plantarum. 123:459-466.

**Hattori, T., Lux Tanimoto, A., Luxova, E., Sugimoto, M., and Inanaga, Y.** 2001. The effect of silicon on the growth of sorghum under drought. - In: Morita, S. (ed.): The 6th Symposium of the International Society of Root Research. pp. 348-349. Japanese Society for Root Research (JSRR), Nagoya.

**Hawkins, H.J. and Lewis, O.M.** 1993. Combination effect of NaCl salinity, nitrogen from and calcium concentration on growth, ionic content and exchange properties of *Triticum aestivum* L. cv. Gamtus. New physiologists. 124:161-17.

**Hegazi, E., El-Sonbaty, R., Abd El-Naby S.K.M. and El-Sharony, T.F.** 2011. Effect of potassium nitrate on vegetative growth, nutritional status and yield and fruit quality of olive cv. "Picual". Journal of Horticultural Science and Ornamental Plants. 3: 252-258.

**Heim, D., Nicholson, R.L., Pascholati, S.F., Hagerman, A.E. and Billet, W.** 1983. Etiolated maize mesocotyls: A tool for investigating disease interactions. Phytopathol. 73: 424-428.

- Hitaka, N. and Kobayashi, H.** 1992. Studies on the lodging of rice plant. I. Preliminary studies in the impeded translocation in lodged stems. *Crop Science Society of Japan*. 3: 113-119.
- Hocking, P.J., Reicosky, D.C., and Meyer, W.S.** 2007. Effects of intermittent waterlogging on the mineral nutrition of cotton. *Plant and Soil*, 101 (2): 211-221.
- Howlitt, A.C. and Pogson, B.j.** 2006. Carotenoid accumulation and function in seeds and nongreen tissues. *Plant, cell and Environment*. 29: 435-445.
- Ibrahim, M.F.M., Faisal, A. and Shehata, S.A.** 2016. Calcium chloride alleviates waterstress in sunflower plants through modifying some physio-biochemical parameters. *American Eurasian Journal of Agricultural & Environmental Sciences*. 16 (4): 677-693.
- Ingram, J. and Bartels, D.** 1996. The molecular basis of dehydration tolerance in plants. *Annual Review of Plant Biology*. 47: 377-403.
- Jayaraj, T. and Chandrasekharan, B.** 1989. Foliar fertilization to enhance seed yield and quality in rice. *Seed Research*. 25: 50-52.
- Jianfeng, M., Kazuo, N., and Eiichi, T.** 1989. Effect of silicon on the growth of rice plant at different growth stages. *Journal of Soil Science and Plant Nutrition*. 53: 347-356.
- Jiang, Y. and Huang, B.** 2016. Effect of calcium on antioxidant activities and water relations associated with heat tolerance in two cool season grasses. *Journal of Experimental Botany*. 52 (355): 341-349.
- Juma, K.** 2006. Response of *salanum retroflexum* dun. To nitrogen, phosphorus and potassium in pots. *Crop Science*. 33: 100-163.
- Kalita, V., Ojha, N.J. and Talukdar, M.C.** 1995. Effect of levels and time of potassium application on yield and yield attributes of upland rice. *Journal of potassium Research*, 11: 203-206.
- Kamenidou, S., Cavins T.J and Marek, S.** 2009. Evaluation of silicon as a nutritional supplement for greenhouse zinnia production. *Scientia Horticulturae* 119: 297-301.
- Kashiwagi, T., Sasaki, H. and Ishimaru, K.** 2005. Factors responsible for decreasing sturdiness of the lower part in lodging of rice (*Oryza sativa* L.). *Journal of Plant Production Science*. 8(2): 166-172.
- Kato, N., Bornet, G. and Owa, N.** 1990. Dissolution mechanism of silicate slag fertilizers in paddy. *Soil Science and Plant Nutrition*. 4: 609-610
- Kaya, C., Kirnak, H., Higgs, D. and Saltali, K.** 2002. Supplementary calcium enhances plant growth and fruit yield in strawberry cultivars grown at high (NaCl) salinity. *Scientia Horticulturae*. 93: 65-74.

- Keeping, M.G., Kvedaras, O.L. and Bruton, A.G.** 2009. Epidermal silicon in sugarcane: Cultivar differences and role in resistance to sugarcane borer *Eldana saccharina*. *Environmental and Experimental Botany*. 66: 54-60.
- Khalifa, R., Omaina, M., Hafez, M. and Abd-El-Khair, H.** 2009. Influence of Foliar Spraying with Boron and Calcium on productivity, Fruit Quality, Nutritional Status and Controlling of Blossom End Rot Disease of Anna Apple Tres. *Word Journal of Agricultural sciences*. 5: 237-249.
- Khayyat, M., Tehranifar, A., Akbarian, A., Shayesteh Nia, S. and Khabari, S.** 2009. Effect of calcium forms on electrolyte leakage, total nitrogen, yield and biomass production by strawberry plants under NaCl salinity. *Journal of Central European Agriculture* 10 (3): 297-302.
- Kim, Y.H., Khan, A.L., Hamayun, M., Kang, S.M., Beom, Y.J. and Lee, I.J.** 2011. Influence of short-term silicon application on endogenous phytohormonal levels of *Oryza sativa* L. under wounding stress. *Biological Trace Element Research Impact Factor*. 144 (1-3): 1175-1185.
- Kokabi, S. and Tabatabaei, S. J.** 2011. Effect of different ratios of potassium to calcium on the yield and quality of galia melons in hydroponic. *Journal of Horticultural Science*. 25:178-184.
- Kosobryukhov, A., Shabnova, N., Kreslavsky, V. and Matichenkov, V.** 2008. Active silicon for increasing salt tolerance plants. Silicon culture conference south Africa. Institute of Basic Biological lems, Russian Academy of sciences, Pushchino, Moscow region. 56:142-290.
- Kramer, P.J.** 1983. Water relation of plants. *Journal of Agronomy and Crop Science*, 70: 630-634.
- Krishnarao, R. and Godkhindi, M.** 1992. Distribution of silica in rice husks and its effect on the formation of silicon carbide. *Ceramics International*. 18 (4): 243-249.
- Krizek, D., Britz, S.J. and Mirecki, R.M.** 1998 Inhibitory Effects of Ambient Levels of Solar UV-A and UV-B Radiation on Growth of cv. New Red Fire Lettuce. *Physiologia Plantarum*. 103:1-7.
- Kuepper, G.** 2003. Foliar fertilization. ATTRA. available Kuznetsov, V., and Shevyakova, N.I. 1999. Proline under stress: Biological role, metabolism and regulation. *Rus. Journal of Plant Physiology*. 46: 274-287.
- Kurtyka, R., Małkowski, E., Kita, A. and Karcz, W.** 2008. Effect of calcium and cadmium on growth and accumulation of cadmium, calcium, potassium and sodium in maize seedlings. *Polish Journal of Environmental Studies*. 17 (1): 51-56.
- Laffan, J.** 1999. Cropping systems for sustainable wheat production. Continuing education, CB Alexander agricultural college, Tocal, NSW: PP. 87.
- Lee, S.K., Sohm, Y., Hamayun, Y. and Yoon, J.** 2010. Effect of silicon on growth and salinity stress of soybean plant grown under hydroponic system. *Plant and Soil*. 80 (3): 333-340.



- Lee, W., Kim, Y.C., Kim, K.Y., Yun, H.K., and Seo, T.C.** 2002. Influence of silicate application on the sucrose synthetic enzyme activity of tomato in perlite media culture. *Acta Hort.* 633: 259-262.
- Lennon, A. and Ho-Baillie, J.** 2009. Direct patterned etching of silicon dioxide and silicon nitride dielectric layers by inkjet printing. *Solar Energy Materials and Solar Cells.* 93 (10): 1865-1874.
- Leser, G.E. and Grusak, A.M.** 2004. Field application of chelated calcium: postharvest effects on cantaloupe and honeydew fruit quality. *Hort Technology.* 14: 29-38
- Lester, G.E. and Jifon, J.L.** 2009. Foliar potassium fertilization improves fruit quality of field-grown muskmelon on calcareous soils in south Texas. *Journal Sci Food and Agriculture.* 89: 2452-2460.
- Lester, G.E., Jifon, J.L. and Makus, D.J.** 2006. Supplemental foliar potassium applications with or without a surfactant can enhance netted muskmelon quality. *Horticulture Science.* 41(3): 741-744.
- Lester, G.E., Jifon, J.L. and Makus, D.J.** 2010. Impact of potassium nutrition on postharvest fruit quality: melon (*Cucumis melo* L.) case study. *Plant and Soil* 335: 117-131
- Lester, G.E., Jifon, J.L. and Rogers, G.** 2005. Supplemental foliar potassium application during muskmelon fruit development can improve fruit quality, ascorbic acid and beta- carotene contents. *Journal of American Society Horticulture Science.* 130 (4): 649-653
- Levent Tun, A., Kayab, C., and Yagmur, B.** 2007. The effects of calcium sulphate on growth, membrane stability and nutrient uptake of tomato plants grown under salt stress. *Environmental and Experimental Botany.* 59: 173–178
- Li, Q.F., Ma, C.C. and Shang, Q.L.** 2007 Effects of silicon on photosynthesis and antioxidative enzymes of maize under drought stress. *Ying Yong Sheng Tai Xue Bao.* 18: 531-536
- Liang, Y., Q. Chen.** 2003. "Exogenous silicon (Si) increases antioxidant enzyme activity and reduces lipid peroxidation in roots of salt-stressed barley (*Hordeum vulgare*L.). *Journal of Plant Physiology.* 160(10): 1157-1164.
- Liang, Y.C., Shen,Q.R., Shen, Z.G and Ma, T.S.** 1996. Effects of silicon on salinity tolerance of two barely cultivars. *Journal of Plant Nutrition.* 19: 173-183.
- Liang, Y.C., Sun, W., Zhu, Y.G. and Christie, P.** 2007. Mechanisms of silicon mediated alleviation of a biotic stresses in higher plants: a review. *Environmental Pollution.* 147: 422-428.
- Liang, Y.C., Wong, J.W.C., Wei, L.** 2005. Silicon-mediated enhancement of cadmium tolerance in maize (*Zea mays* L.) grown in cadmium contaminated soil. *Chemosphere.* 58: 475–483.

**Lin, D., Huang, D. and Wang, S.** 2004. Effects of potassium levels on fruit quality of muskmelon in soilless medium culture. *Scientia Horticulturae*. 1 (102): 53-60.

**Lionel-Jordan, M. and Sylvain, P.** 2004. Leaf area establishment of a maize field crop under potassium deficiency. *Plant and Soil*. 265:75-92.

**Liu, J.J., Lin, S.H. and gang, J.X.** 2009. Effects of exogenous silicon on the activities of antioxidant enzymes and lipid peroxidation in chilling-stressed cucumber leaves. 8: 1075-1086.

**Ma, J.F.** 2010. Si transporters in higher plant. In: Jahn, P.T., Bienert, P.G. (Eds.), *MIPs and their Role in the Exchange of Metalloids*. *Advances in Experimental Medicine and Biology*. 679: 99-109.

**Ma, J.F. and Yamaji, N.** 2006. Silicon uptake and accumulation in higher plants. *Trends plant Science*. 11: 392-397.

**Ma, J.F., Yamaji, N. and Mitani-Ueno, N.** 2011. Transport of silicon from roots to panicles in different plant species. *Proceedings of the 5th International Conference on Silicon in Agriculture*, Beijing, China.

**Maghsoudi, K., Emam, Y. and Pessaraki, M.** 2013. Effect of silicon on photosynthetic gas exchange, photosynthetic pigments, cell membrane stability and relative water content of different wheat cultivars under drought stress conditions. *Journal of Plant Nutrition*. 27:105-124.

**Mahajan, B.V.C. and Sharma, R.C.** 2000. Effect of pre-harvest applications of growth regulators and calcium chloride on physico-chemical characteristics and storage life of peach. *Haryana Journal of Horticultural Sciences* 29:41-43.

**Mahapatra, I.C. and Prasad, P.** 1970. Response of rice to potassium in relation to its transformation and availability under waterlogged conditions. *Fert. News* 15 (2): 34-41

**Malakouti, M.J.** 1999. Necessity of optimal fertilizer application for increasing yield of high-yielding rice cultivars. (2nd part). Ministry of Agriculture publication. Technical Issue. pp: 71

**Malakouti, M.J., and Souri, M.K.** 2001. Effects of calcium applications on the color of apple juice in two varieties grown in the calcareous soils of Iran. *International Symposium on Foliar Nutrition Fruit Plants*. Meran. Italy.

**Mali, M., and Arey, N.C.** 2008. Silicon effects on nodule growth, dry matter production and mineral nutrition of cowpea. *Journal of Soil Science and Plant Nutrition*. 171: 835-840.

**Marschner, H.** 1985. *Mineral nutrition in higher plants*. Academic Press, Inc. pp: 674.

**Matichenkov, V. and Kosobrukhov, A.** 2004. Si effect on the plant resistance to salt toxicity. 13 th International Soil Conservation Organisation Conference- Brisbane.

**Matsuo, T., Kumazawa, K., Ishii, R., Ishihara, K. and Hirata, J.** 1995. *Science of the rice plant*, Food and Agriculture Policy Research Center, Tokyo, Japan, No. 2, PP. 1240.

- McNulty, P. and Mohsenin, N.** 1979. Compaction of bulk corn carnal to failure. Transaction of the American Society of Association Executives. 2 (22): 264-269
- Mehdi, S.M., Sarfarazm, m. and Hassani, m.** 2001. Response of wheat to potassium application in six soil series of Pakistan. Journal of Biology Science. 6:429-431.
- Mercurio, M.** 2007. Effects of calcium nitrate and tannins on ethylene production and senescence of cut carnation flowers. Acta Horticulturae. 251: 59-67.
- Metwally, M., Mazrou, M., Afify, M., Hend, E., Wahba, A., Makarem, M., Mohamed, A. and Mahfous, S.** 2002. Effect of irrigation and vapor guard on growth, yield and chemical composition of Roselle. Plant Bull. 27: 533-548.
- Mills H.A. and Jones J.B.** 1996. Pre-harvest foliar application of calcium and boron influences physiological disorders fruit yield and quality of strawberry. Scientia Horticulturae. 112: 215-220
- Mita, S., Murano, N., Akaike, M. and Nakamura, K.** 1997. Mutants of Arabidopsis thaliana with pleiotropic effects on the expression of the gene for beta-amylase and on the accumulation of anthocyanin that is inducible by sugars. The Plant Journal. 11: 841-851.
- Miyake, Y. and Takahashi, E.** 1986. Effect of Silicon on the Growth and Fruit production of strawberry plants in a solution culture. Journal of Soil Science and Plant Nutrition. 32: 321-326.
- Moghbeli, T. and Arvin, M.J.** 2013. Growth and fruit yield of cantaloupe cultivars and their response to polyethylene mulch and ethephon application. Horticultural Science. 13: 405-416.
- Mohaghegh, P., Shirvani, M. and Ghasemi, S.** 2010. Effect of silicon application on growth and yield of two cultivars of cucumber in hydroponic system. Plant Bull. 36: 35-39.
- Moulija, B. and Fournier, M.** 2009. The power and control of gravitropic movements in plants: a biomechanical and systems biology view. Journal of Experimental Botany. 60: 461-486.
- Movahhedy-Dehnavy, M., Modarres-Sanavy, S. A. M. and Mokhtassi-Bidgoli, A.** 2009. Foliar application of zinc and manganese improves seed yield and quality of safflower (*Carthamus tinctorius* L.) grown under water deficit stress. Ind. Crop Prod. 30: 82-92.
- Munns, R.** 1988. Why measure osmotic adjustment Aust. Journal of Plant Physiology. 15: 717-726.
- Munns, R. and Schachtman, D.P.** 1993. Plant responses to salinity significance in relation to time. International Crop Science. 1: 741-745.
- Murillo-Amador, B., Jones, H.G., Kaya, C. and Aguilar, R.L.** 2006. Effects of foliar application of calcium nitrate on growth and physiological attributes of cowpea (*Vigna unguiculata* L.) grown under salt stress. Journal of Plant Physiology. 1-3(58): 188-196.

- Mussa, H.R.** 2006. Influence of exogenous application of silicon on physiological response of salt stressed maize (*Zea mayz* L.). *Agriculture and Biology Journal*. 2: 293-297.
- Na, L. and Jiashu, C.** 2001. Effects of silicon on earliness and photosynthetic characteristics of melon. *Acta Horticultural Sinica*. 28: 421-424.
- Naeem, M. and Khan, M.M.** 2006. Influence of calcium on crop yield and biochemical attributes, anthraquinone and sennoside contents of *Cassia tora* L. Roxb.- A Medicinal legume. *Journal of Herbs, Spices & Medicinal Plants*. 12 (4): 61-73.
- Narang, R.S., Mahal, S., Seema, S., Gosal, K.S. and Bedi, S.** 1997. Response of rice and wheat to kfertilization under maximum yield research strategies. *Journal of Environment and Ecology*. 19 (2): 474-477.
- Nasri, M., Zahedi, H. and Tohidi Moghadam, H.R.** 2008. Investigation of water stress on macro elements in Rapeseed Genotypes Leaf (*Brassica napus* L.). *American Journal Agricultural Biological Science*. 3:669-672.
- Neenan, M., and Spencer-Smith, J.** 1975. An analysis of the problem of lodging with particular reference to wheat and barley. *The Journal of Agricultural Science*. 85: 495-507.
- Neinhuis, C., Koch, K. and Barthlott, M.** 2001. Movement and regeneration of epicuticular waxes through plant cuticles. *Planta*. 213: 427-434.
- Nelson, S.C.** 2005. Farming on the Fringes: Changes in Agriculture, Land Use and Livelihoods in Peri-Urban Dar Es Salaam, Tanzania. *Macalester College, Geography Honors Projects*, PP: 10.
- Netonda, G.W., Onyango, J.C. and Beck, E.** 2004. Sorghum and salinity: II. Gas exchange and chlorophyll fluorescence of sorghum under salt stress. *Crop Science*. 44: 806- 811.
- Pavlovic, J., Samardzic, J., Maksimovic, V., Timotijevic, J., Stevic, N., Laursen, K.H., Hansen, T.H., Husted, S., Schjoerring, J.K., Liang, Y., and Nikolic, M.** 2013. Silicon alleviates iron deficiency in cucumber by promoting mobilization of iron in the root apoplast. *New Phytologist*. 198(4): 1096–1107.
- Perrenoud, S.** 1990. Potassium and Plant Health. *International Potash Institute, Basel*. Pp: 365.
- Piechalak, A., Tomaszewska, B., Baralkiewicz, D. and Malecka, A.** 2002. Accumulation and detoxification of lead ions in legumes. *Phytochemistry*. 60: 153–162.
- Pinthus, M.J.** 1973. Lodging in Wheat, Barley, and Oats: the Phenomenon, its Causes, and Preventive Measures: *Academic Press*. PP: 175.
- Puijalon, S. and Bornette, G.** 2006. Phenotypic plasticity and mechanical stress: biomass partitioning and clonal growth of an aquatic plant species. *Am. J. Bot.*, 93: 1090-1099.

- Puijalon, S., Lena, J. and Bornette, G.** 2007. Interactive effects of nutrient and mechanical stresses on plant morphology. *Annals of botany* .100: 1297-1305.
- Raid, R.J. and Smith, F.A.** 2000. The limits of sodium/ calcium interactions in Plant growth. *Plant and Soil*. 27: 709- 715.
- Reddy, V.S., Gould, K., Sharma, R. and Reddy, A.R.** 1994. Ultraviolet-B-responsive anthocyanin production in rice is associated with a specific phase of phenylalanine ammonia lyase biosynthesis. *Plant Physiology*. 105: 1059-1066.
- Redman, R.E.** 1985. Adaptation of grasses to water steress – leaf rolling and stomate distribution. *Plant Physiology*. 62: 833-842.
- Reilly, B.** 2014. Silicones as a Material of Choice for Drug Delivery Applications. Annual Meeting and Exposition of the Controlled Release Society. Honolulu, Hawaii. June 12 – 16.
- Reynolds, O.L., Keeping, M.G. and Meyer, J.H.** 2009. Silicon-augmented resistance of plants to herbivorous insects: a review. *Annals of Applied Biology*. 155: 171-186.
- Roger, G.S.** 2006. Development of a crop management program to improve the sugar-content and quality of rockmelons. Horticulture Australia Project Number: Vx00019.
- Romero-Aranda, M. R., Jurado, O. and Cuartero, J.** 2006. Alleviates the deleterious salt effect on tomato plant growth by improving plant water status. *Plant Physiology*. 163: 847-855.
- Rose, I., Felton, L.W. and Banks L.W.** 2005 Responses of four soybean varieties to foliar potassium fertilizer .*Australian Journal of Experimental Agriculture and animal Husbandry* 21 (109): 236- 240.
- Sairam, R.K. and Srivastava, G.C.** 2001. Water stress tolerance of wheat *Triticum aestivum* L. Variation in hydrogen proxide accumulation and antioxidant activity in tolerant and susceptible genotypes. *Journal of Agronomy and Crop Science*. 186: 63–70.
- Samuels, A.L., Glass, A.L., Ehret, D. and Menzies, J.** 1993. The effects of silicon supplementation on cucumber fruit: Changes in surface characteristics. *Journal of Experimental Botany*. 72: 433-440.
- Sanchez, F.J.,Manzanares, M. and Ayerbe, L.**1998. Turgor maintenance osmotic adjustment and soluble suger and proline accumulation. *Journal of Experimental Botany*.59: 225-235.
- Saneoka, H.R., Moghaieb, E.A., Premachandra, G.S. and Fujita, K.** 2004. Nitrogen nutrition and water stress effects on cell membrane stability and leaf water relations in *Agrotis palustris* Huds. *Plant Physiology*. 52: 131-138.
- Sarikhani, H., Golami, M. and Ershadi, A.** 2010. Effect of salicylic acid and sulfur dioxide-releasing layer on the storage life of grape varieties Fakhri. *Horticultural Science*. 11: 309-320.

- Savant, N.K., Snyder, G.H. and Datnoff, L.** 1999. Silicon management and sustainable rice production. *Advances in Agronomy*. 58: 151-199.
- Saxena, M.C.** 1990. Problems and potential of chickpea production in the Nineties, PP. 13-25, in chickpea in the Nineties: Proceeding of 2nd International Workshop on chickpea Improvement, 4-8 Dec. 1989, ICRISAT Center, India, Patancheru, A. P.
- Siddiqui, M.H., Al-Whaibi, M.H., Sakran, A.M., Basalah, M.O. and Ali, H.M.** 2012. Effect of calcium and potassium on antioxidant system of *Vicia faba* L. under cadmium stress. *International Journal of Molecular Sciences*. 13: 6604-6619.
- Singh, S. and Jain, M.C.** 2000. Growth and yield response of traditional tall and improved semi-tall rice cultivars to moderate and high nitrogen, phosphorus levels. *Indian Journal of Plant Physiology*. 5: 38-46.
- Son, T.T., Anh, L.X., Ronen, Y. and Holwerda, H.T.** 2012. Foliar potassium nitrate application for paddy rice. *Better Crops*. 96:29-31.
- Sonobe, K., Hattori, T. and Inanaga, S.** 2011. Effect of silicon application on sorghum root responses to water stress. *Journal of Plant Nutrition* 34: 71-82.
- Stapper, M. and Fisher, R.A.** 1990. Genotype, sowing date and plant spacing influence on high-yielding irrigated wheat in southern New South Wales. II. Growth, yield and nitrogen use. *Aust. Journal of Agronomy*. 41: 997-1019.
- Steel, R.G.D. and Torrie, J.H.** 1980. *Principles and Procedures of Statistics*. McGraw-Hill Book Company. New York, USA. PP: 63.
- Steingrobe, B. and Claassen, N.** 2000. Potassium dynamics in the rhizosphere and K efficiency of crops. *Journal Plant Nutrition. Soil Science*. 163: 101–106.
- Suzuki, N.** 2005. Alleviation by calcium of cadmium-induced root growth inhibition in *Arabidopsis* seedlings. *Plant Biotechnology*. 22 (1): 19-25.
- Taber, H.G.** 2006. Potassium application and leaf sufficiency level for fresh-market tomatoes grown on a midwestern United States fine-textured soil. *Horticulture Technology*. 16: 247-252.
- Takahashi, E., Ma, J.F. and Miyake, Y.** 1990. The possibility of silicon as an essential element for higher plants. *Agriculture, Food*. 2: 99-122.
- Tanaka, K. Murata, K. Yamazaki, M. Onosato, K. Miyao, A. and Hirochika, H.** 2003 Three distinct rice cellulose synthase catalytic subunit genes required for cellulose synthesis in the secondary wall. *Plant Physiology*. 133: 73-83.
- Tavallali, V., Rahemi, M. and Panahi, B.** 2008. Calcium induces salinity tolerance in pistachio rootstocks. *World Journal of Agricultural sciences*. 63: 285-296.

Teulatte, B., Rakikha, D. and Moneveux, P. 1997. Comparative Osmotic adjustment in barley. *Plant Breed.* 116: 519-525.

**Thalooth, A.T., tawfik, M. and Magda Mohamad, M.** 2006. A comparative study on the effects of foliar application of Zinc, Potassium and Magnesium on growth, yield and some chemical constituents of mungbean plants grown under water stress condition. *World Journal for Agriculture Science*. 2(1):37-46.

**Veberic, R., Vodnik, D. and Stampar, F.** 2005. Influence of foliar applied calcium and potassium on photosynthesis and transpiration of Beans. *Acta Agriculturae*. 8: 143-155.

**Waling, I., Vark, W.V., Houba, V.J.G. and Vanderlee J.J.** 1989. Soil and Plant Analysis, a series of syllabi- Part 7, *Plant Anal Proce.* Wagen Agriculture University, the Netherlands. Pp: 47.

**White, P.J. and Broadley, M.R.** 2003. Calcium in plants. *Annals of Botany*. 92: 487-511.

**Xue, A. and Warkentin, T.** 2001. Partial resistance to *Mycosphaerella pinodes* in field pea. *Canadian International Journal of Plant Sciences*. 81: 535-540.

**Yamado, Y., Wittwer, S.H. and Bukdvalc, M.** 1965. Penetration of organic compounds through isolated cuticular membranes with special reference to C<sup>14</sup> urea. *Plant Physiology*. 40: 170-175.

**Yang, J., Zhang, J., Wang, Z. and Zhu, Q.** 2001. Activities of starch hydrolytic enzymes and sucrose-phosphate synthase in the stems of rice subjected to water stress during grain filling. *Journal of Experimental Botany*. 52: 2169-2179.

**Yogendra, N.D., Kumara, B.H., Chandrashekar, N., Shashidhar, H.E. and Prakash, N.B.** 2011. Silicon and nitrogen use efficiency in aerobic rice. *Proceedings of the 5th International Conference on Silicon in Agriculture*, Beijing, China.

**Yordanov, I., Velikova, V. and Tsonev, T.** 2000. Plant responses to drought, acclimation, and stress tolerance. *Plant Physiology*. 38: 171-186.

**Yoshida, S.** 1978. The availability of silicon in paddy. *Soil science*, Kodansha. Tokyo (Japan). 293-299.

**Yoshida, S., Navasero, S.A. and Ramirez, E.A.** 1989. Effects of silica and nitrogen supply on some leaf characteristics of the rice plant. *Plant Soil*. 31: 46-56.

**Zhang, C., Wang, L., Nie, Q., Zhang, W. and Zhang, F.** 2008. Long-term effects of exogenous silicon on cadmium translocation and toxicity in rice (*Oryza sativa* L.). *Environmental and Experimental Botany*. 62, 300-307

**Zhang, F.Z., JIN, Z.X., Ma, G.H., Shang, W.N, Liu, H.Y. and Liu, Y.** 2010. Relationship between lodging resistance and chemical contents in culms and sheaths of Japonica rice during grain filling. *Rice Science*. 17(4): 311-318.

**Zhang, Q., Yan, C., Liu, J., Lu, H., Wang, W., Du, J., Duan, H.** 2013. Silicon alleviates cadmium toxicity in *Avicennia marina* (Forsk.) Vierh. seedlings in relation to root anatomy and radial oxygen loss. *Marine Pollution Bulletin*. 76: 187–193.

**Zuber, U., Winzeler, H. Messmer, M. and Stamp, P.** 1999. Morphological traits associated with lodging resistance of spring wheat (*Triticum aestivum* L.). *Journal of Agronomy of Crop Science*. 182: 17-24.



## Abstract

Nowadays, research has been done on the foliar application of elements, especially silicon, calcium and potassium, to alleviate adverse environmental effects such as cereal worms and improve their growth and development. Plant dormancy is one of the important factors in yield reduction in cereals and it is hoped that these elements will decrease plant dormancy and increase yield in cereals. Therefore, an experiment was carried out to study the effect of foliar application of different concentrations of sodium silicate, calcium chloride and potassium sulfate on the qualitative and quantitative characteristics of barley at Shahroud University of Technology, Faculty of Agriculture, in 1396-1397. Treatments included foliar application of silicon from sodium silicate at three levels (zero, 150 and 300 mg / l), calcium from calcium chloride at three levels (0, 6 and 12 mM) and potassium from source Potassium sulfate was at two levels (zero and 20 mg / l). A factorial based on a randomized complete block design with 3 replications. Foliar application was performed at the desired concentrations before flowering. The results showed that the increase in barley grain yield obtained from the simultaneous application of sodium silicate 150 mg / l with 6 mM calcium chloride was significant and equivalent to 65% compared to the control. Foliar application of sodium silicate and calcium chloride also improved traits such as stem diameter, total chlorophyll, calcium content per stem, grain protein percentage and stem shear resistance. Interaction of sodium silicate 150 and 300 mg / l and potassium sulfate 20 mg / l also had positive effects on some agronomic and physiological traits such as spike dry weight, stem diameter, grain yield, leaf carotenoid and anthocyanin content, amount Silicon had grain protein percentage and flexural strength of stem. This treatment increased shoot flexural strength by 65% on average and barley grain protein by 85%. Foliar application of sodium silicate, calcium chloride and potassium sulfate improved most agronomic and physiological traits. Sodium silicate treatment with 300 mg / L, 12 mM calcium chloride in the presence and absence of potassium sulfate increased many important traits such as number of grains per spike, total chlorophyll, leaf soluble sugar, shoot calcium content, grain protein percentage. And flexural strength of the stem. As a result of this treatment, the amount of stem calcium increased from 3.5 mmol / l in control plants to 7.40 mmol / l. Barley protein percentage also improved dramatically (230%).

In general, in the experimental range, 300 mg / l sodium silicate and 12 mM calcium chloride had a greater effect on the studied traits.

**Keywords:** Yield components, Cereals, Sodium silicate, Calcium chloride, Potassium sulfa



دانشگاه صنعتی شاهرود  
Shahrood University of Technology

**School of Agriculture**

**Master Thesis in Agricultural Engineering**

**Study of agronomic and physiological response of spring barley to foliar application of silicon, calcium and potassium**

**Author: Razieh Nodehi**

**Supervisor**

**Dr. Mehdi Baradaran Firoozabadi**

**Consulting professors**

**Dr. Hossein Mirzaei moghadam**

**Dr. Ahmad Gholami**

**January 2020**