
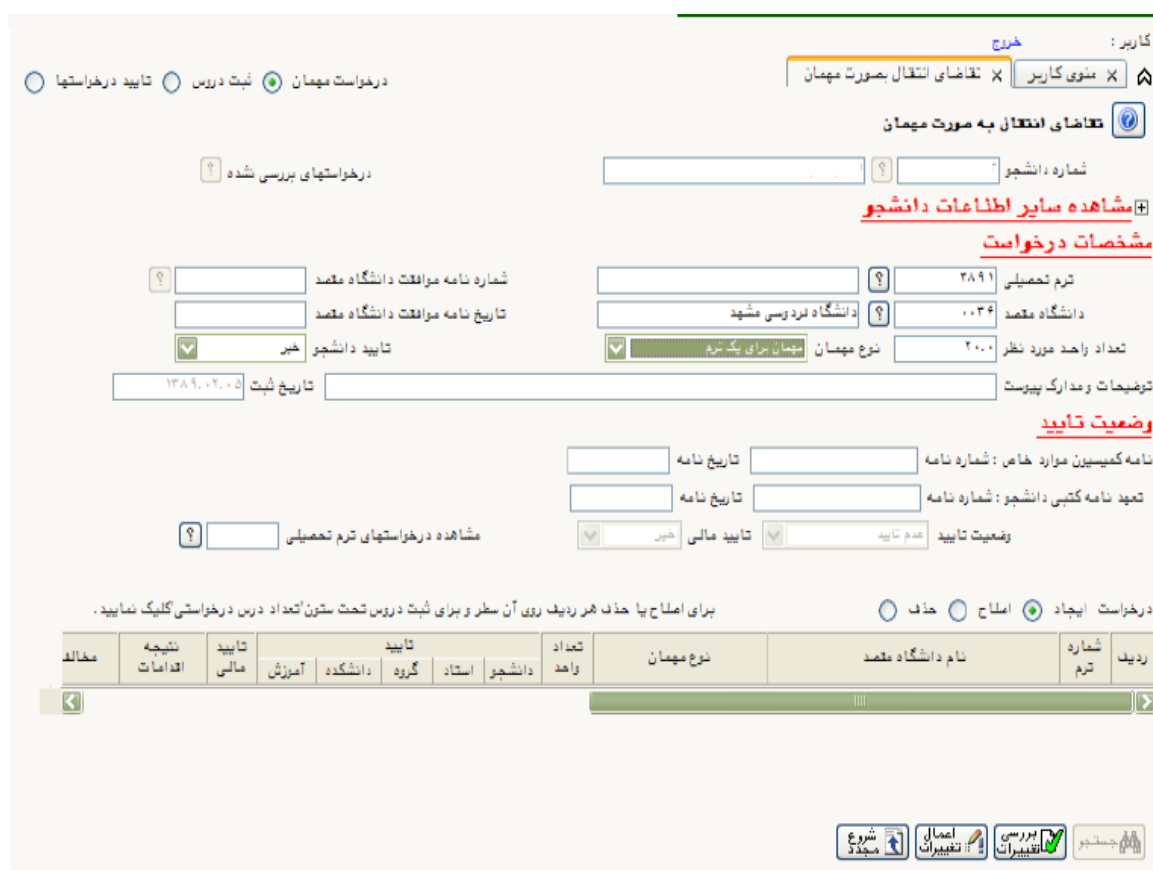


راهنمای تقاضای انتقال بصورت مهمان توسط سیستم گلستان

پس از مراجعه به سیستم جامع آموزشی دانشگاه از طریق اینترنت به آدرس <http://golestan.shahroodut.ac.ir> و یا از طریق شبکه داخلی به آدرس <http://172.16.2.20>، برای تکمیل فرم مورد نظر خود بصورت زیر عمل نمایید:

مرحله اول

پس از ورود به فرم تقاضای انتقال بصورت مهمان در قسمت مشخصات درخواست فیلدهای مورد نیاز شامل: الف- **ترم تحصیلی** (برای مهرماه 3901 و برای تابستان 3893)، ب- **دانشگاه مقصد** (در ادامه توضیح داده شده است)، پ- **تعداد واحد مورد نظر**، ت- **نوع مهمان** (برای مهرماه مهمان برای یک ترم، برای تابستان مهمان تکدرس فقط قابل انتخاب برای دانشجویان مقطع کارشناسی)، ث- **توضیحات و مدارک پیوست** را تکمیل نمایید. پس از آن، از قسمت پایین صفحه بر روی  کلیک نمایید تا مشخصات درخواست شما در پایین صفحه ظاهر شود. تذکر مهم: در این مرحله تأیید دانشجو همچنان **خیر** باقی بماند.



کاربر: خروج

تقاضای انتقال به صورت مهمان

شماره دانشجویی: []

مشاهده سایر اطلاعات دانشجو

مشخصات درخواست

ترم تحصیلی: 3891

دانشگاه مقصد: 0036

تعداد واحد مورد نظر: 200

نوع مهمان: مهمان برای یک ترم

توضیحات و مدارک پیوست: []

وضعیت تأیید

نام کمیسیون موارد خاص: شماره نامه: [] تاریخ نامه: []

تعمیر نامه کتبی دانشجو: شماره نامه: [] تاریخ نامه: []

وضعیت تأیید: عدم تأیید

تایید مالی: خیر

مشاهده درخواستهای ترم تحصیلی: []


درخواست ایجاد: [] اصلاح: [] حذف: []

برای اصلاح یا حذف هر ردیف روی آن سطر و برای ثبت دروس تحت ستون تعداد درس درخواستی کلیک نمایید.

ردیف	شماره ترم	نام دانشگاه مقصد	نوع مهمان	تعداد واحد	دانشجو	استاد	گروه	دانشگاه	آموزش	تایید مالی	نتیجه اقدامات	مخالف
------	-----------	------------------	-----------	------------	--------	-------	------	---------	-------	------------	---------------	-------

شروع مجدد | اعمال تغییرات | بررسی تغییرات | جستجو





ثبت دانشگاه مقصد:

ابتدای نام دانشگاه علامت % را تایپ نمایید سپس قسمتی از نام دانشگاه را تایپ نمایید و بر روی علامت  کلیک نمایید تا کد دانشگاه مورد نظر بازایی شود. بعنوان مثال برای یافتن نام دانشگاه صنعتی می توانید بصورت زیر عمل نمایید.

دانشگاه مقصد: []

شاهرود []

مرحله دوم

پس از ثبت درخواست، از قسمت بالای صفحه "ثبت دروس" را انتخاب نمایید و وارد فرم مربوطه شوید. از قسمت **عملیات**، شماره درس، به ترتیب روی هر یک از علامتهای    کلیک نمایید و به ترتیب دانشکده، گروه آموزشی و شماره درس مورد نظر را انتخاب نمایید. برای ثبت هر درس پس از انتخاب آن از لیست بر روی دکمه  کلیک نمایید.

تقاضای انتقال به صورت مهمان

شماره دانشجو: ۷۷۰۲۹۱۲
ترم تحصیلی: ۳۸۸۱
دانشگاه مقصد: ۰۰۲۹


مشخصات درخواست
تعداد واحد مورد نظر: ۲۰۰
نوع مهمان: مهمان برای یک ترم

وضعیت تأیید
وضعیت تأیید: عدم تأیید

عملیات
شماره درس: ۱۶
تعداد واحد: ۱۳

ردیف	شماره درس	نام درس	تعداد واحد	حد اقل نمره قبولی	شماره
۰۰۸	۱۲	آمار و کاربرد آن در مدیریت	۱۳		
۰۵۴	۱۲	اصول تنظیم و کنترل بودجه دولتی	۱۳		
۰۴۰	۱۲	اصول حسابداری (۱)	۱۳		
۰۴۱	۱۲	اصول حسابداری (۲)	۱۳		
۰۴۲	۱۲	اصول حسابداری (۳)	۱۳		
۰۰۲	۱۲	اصول علم اقتصاد (۱)	۱۳		
۰۰۱	۱۲	بازرگانی عملیاتی (۱)	۱۳		
۰۰۱	۱۲	بازرگانی عملیاتی (۲)	۱۳		
۰۰۱	۱۲	پول و ارز و بانکداری	۱۳		
۰۰۵	۱۲	ترسیم اقتصاد و برنامه ریزی	۱۳		
۰۴۵	۱۲	حسابداری پیشرفته (۱)	۱۳		
۰۴۶	۱۲	حسابداری پیشرفته (۲)	۱۳		
۰۴۷	۱۲	حسابداری صنعتی (۱)	۱۳		

مرحله سوم

بعد از ثبت تمامی دروس مورد نظر مجدداً به قسمت "درخواست مهمان" برگشته و پس از انتخاب درخواست در فرم تقاضا، تأیید دانشجو را **بله** نمایید و سپس بر روی دکمه  کلیک نمایید.

کاربر: خروج

تقاضای انتقال به صورت مهمان

تقاضای انتقال به صورت مهمان

شماره دانشجو: []

مشاهده سایر اطلاعات دانشجو

مشخصات درخواست
ترم تحصیلی: ۳۸۸۱
دانشگاه مقصد: ۰۰۲۹
تعداد واحد مورد نظر: ۲۰۰
نوع مهمان: مهمان برای یک ترم

وضعیت تأیید
وضعیت تأیید: عدم تأیید
تایید مالی: خیر

نام دانشجو: []
نام گسیبین موارد خاص: شماره نامه: []
تاریخ نامه: []
تعداد نامه کسر دانشجو: شماره نامه: []
تاریخ نامه: []

مشارف درخواستهای ترم تحصیلی: []

درخواست ایجاد اصلاح حذف

برای اصلاح یا حذف هر ردیف روی آن متمرکز برای ثبت دروس تحت عنوان تعداد دروس درخواستی کلیک نمایید.

ردیف	شماره ترم	نام دانشگاه مقصد	نوع مهمان	تعداد واحد	تایید استاد	تایید گروه	تایید دانشکده	تایید آموزش عالی	تایید مقامات	نتیجه	مخالف
۱	۳۸۸۱	دانشگاه فردوسی مشهد	مهمان برای یک ترم	۲۰۰	خیر	خیر	خیر	خیر	خیر	انجام نشده	خیر