راهنمای درخواست تطبیق واحد در سیستم گلستان

پس از ورود به سیستم گلستان خود طبق شماره های درج شده بر روی تصاویر اقدام نمایید:

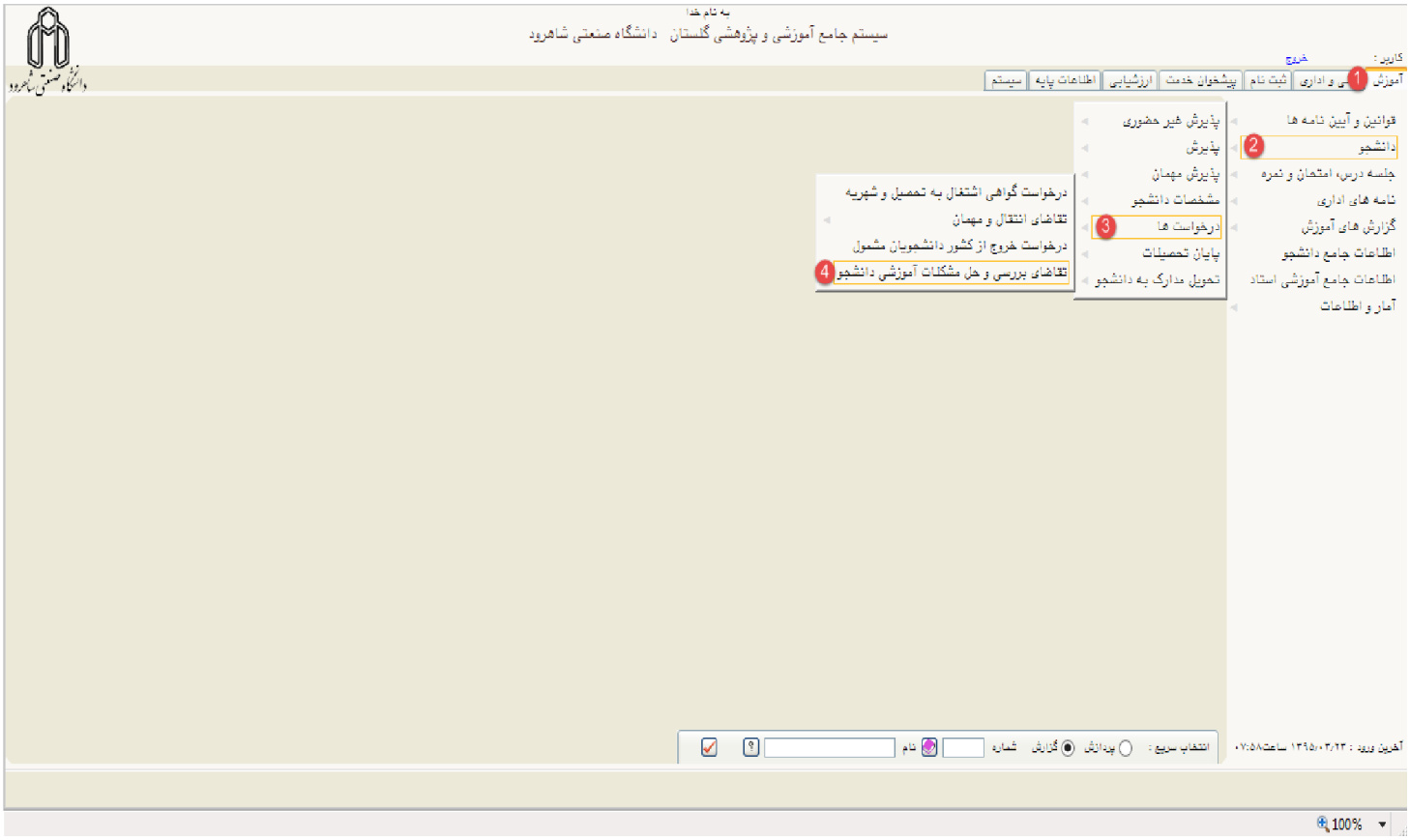

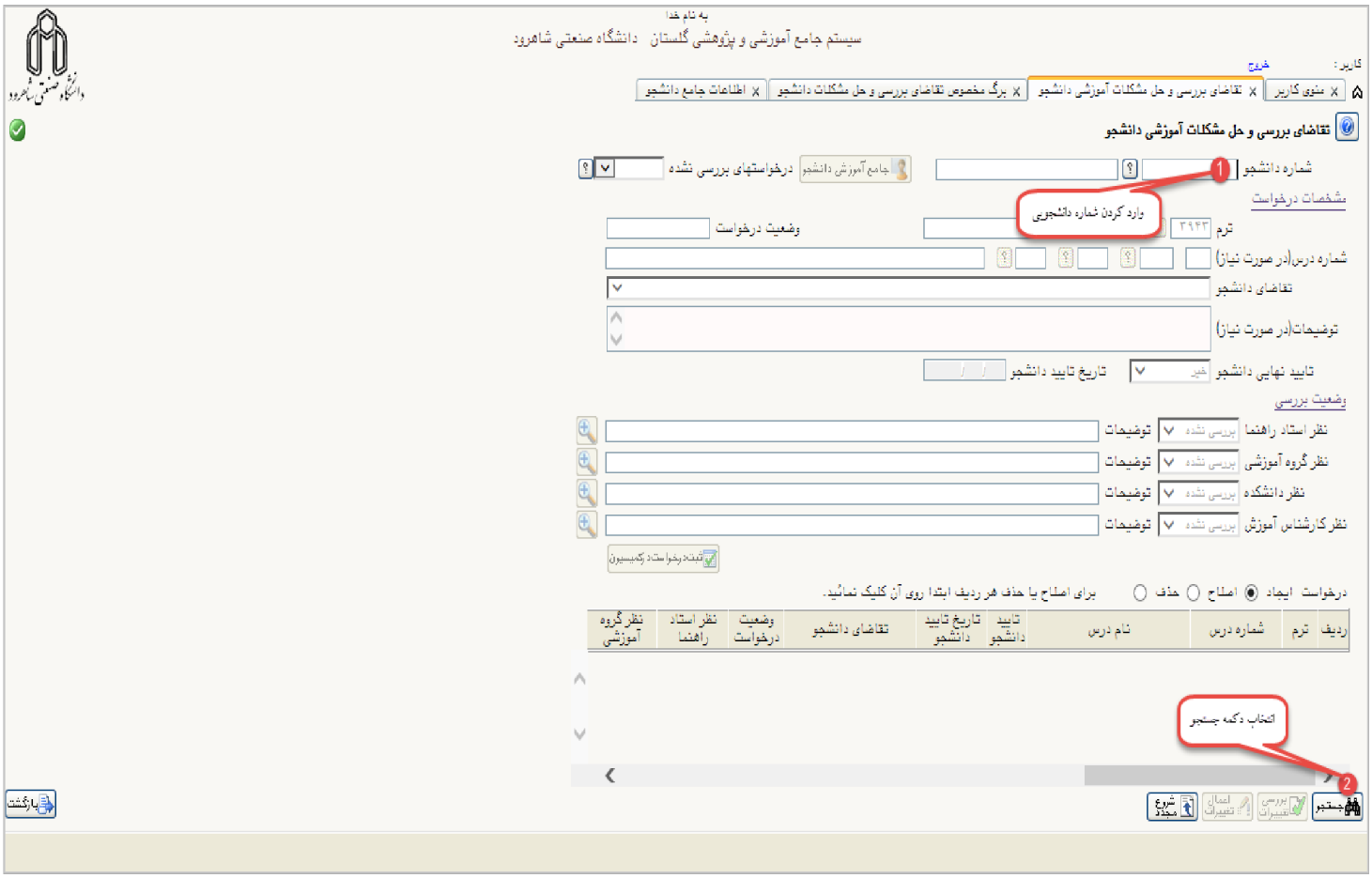

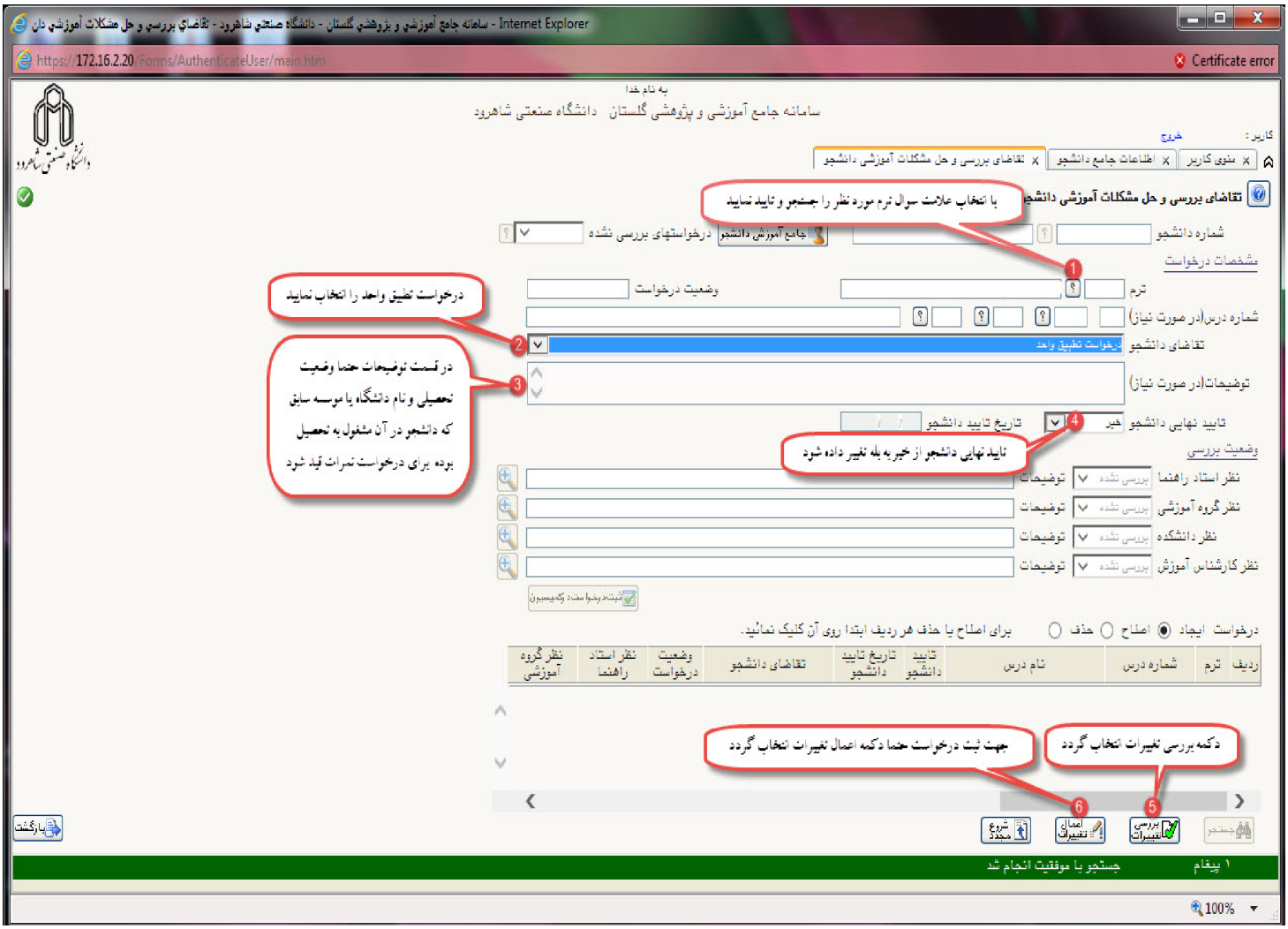
با انتخاب علامت سوال ترم مورد نظر را جستجو و تایید نمایید
درخواست تطبیق واحد را انتخاب نمایید
در قسمت توضیحات حتما وضعیت تحصیلی و نام دانشگاه یا موسسه سابق که دانشجو در آن مشغول به تحصیل بوده برای درخواست ثمرات قید شود
تایید نهایی دانشجو از خیر به بله تغییر داده شود
دکمه بررسی تغییرات انتخاب گردد
جهت ثبت درخواست حتما دکمه اعمال تغییرات انتخاب گردد

با مراجعه به مدیر گروه نسبت به بررسی درخواست خود اقدام نمایید
بعد از اخذ سه تایید قبلی نظر آموزش توسط اداره کل آموزش بررسی و در صورت تایید ، درخواست ثمرات از دانشگاه سابق دانشجو انجام می گیرد. در ضمن دانشجو باید از طریق آموزش دانشکده پیگیر درخواست خود باشد.
با مراجعه به رئیس دانشکده نسبت به بررسی درخواست خود اقدام نمایید
با مراجعه به آموزش دانشکده یا استاد راهنما نسبت به بررسی درخواست خود اقدام نمایید
درخواست شما ثبت گردیده است