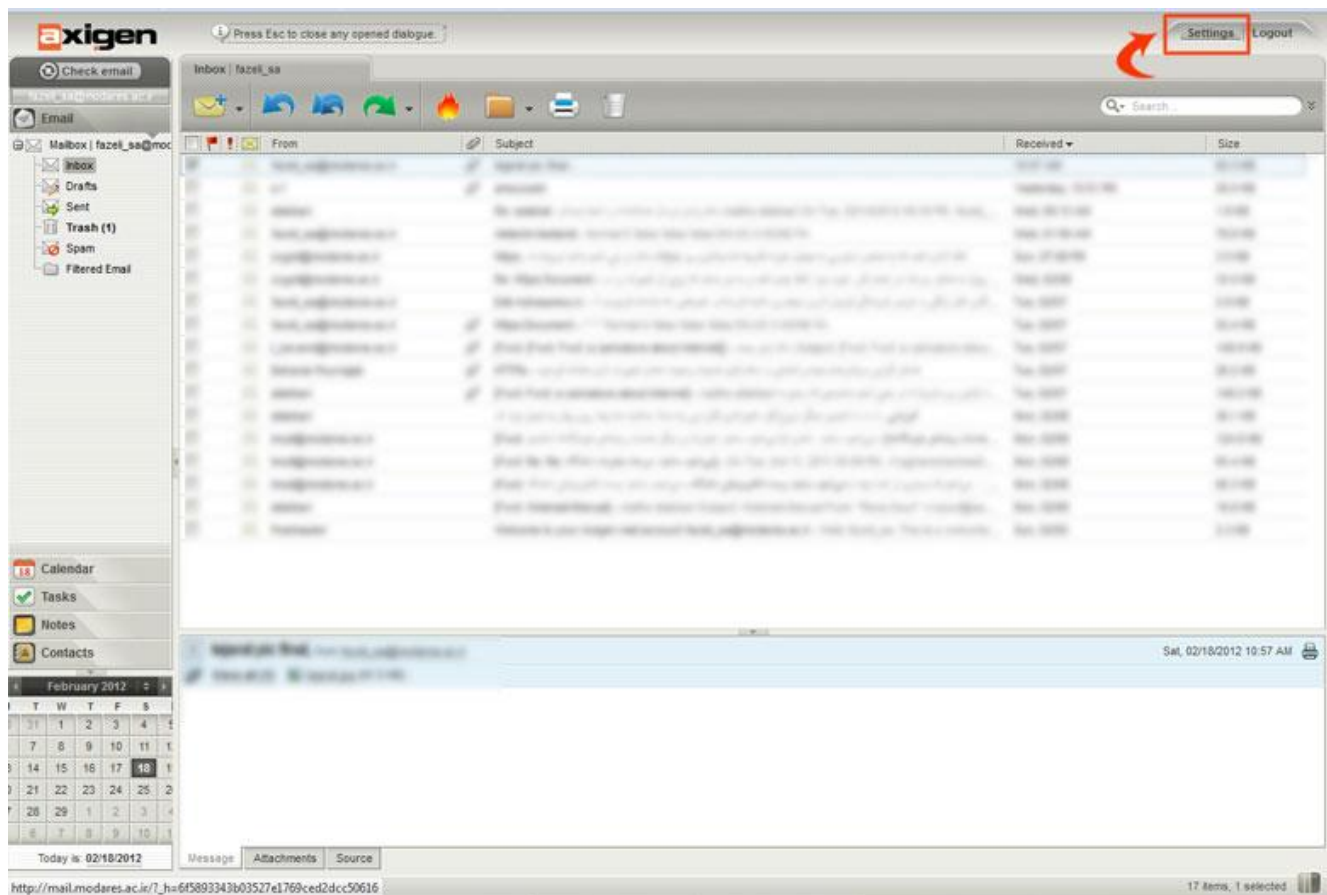
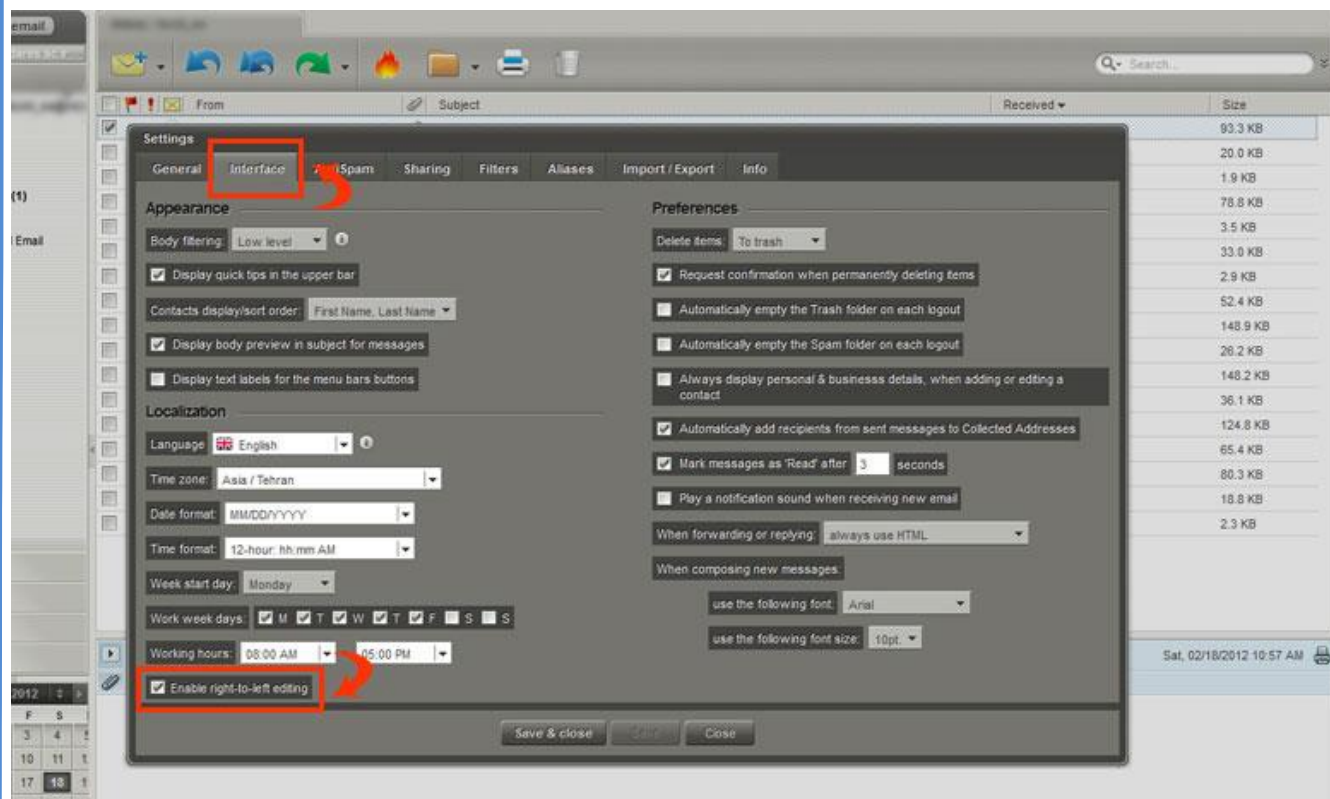


## ویرایشگر ایمیل دانشگاه

- این webmail دارای خاصیت Drag and Drop می‌باشد. به عنوان مثال می‌توانید جهت پیوست کردن فایل (Attach)، فایل‌های مورد نظر را انتخاب کرده، آنها را بکشید و به ایمیل پیوست کنید. همچنین بعد از انتخاب یک یا چند ایمیل آنها را داخل فولدر Trash بیندازید تا حذف شوند.
- کلیک راست ماوس در قسمتهای مختلف امکانات مرتبط را نشان می‌دهد.
- امکان راست چین، چپ چین (Right to left & left to right) برای راحتی کاربران در ویرایش جدید اضافه شده است.
- جهت فعال‌سازی این امکان کافی است مراحل زیر را انجام دهید:
- از سمت راست بالای صفحه ایمیل، وارد Setting شوید.



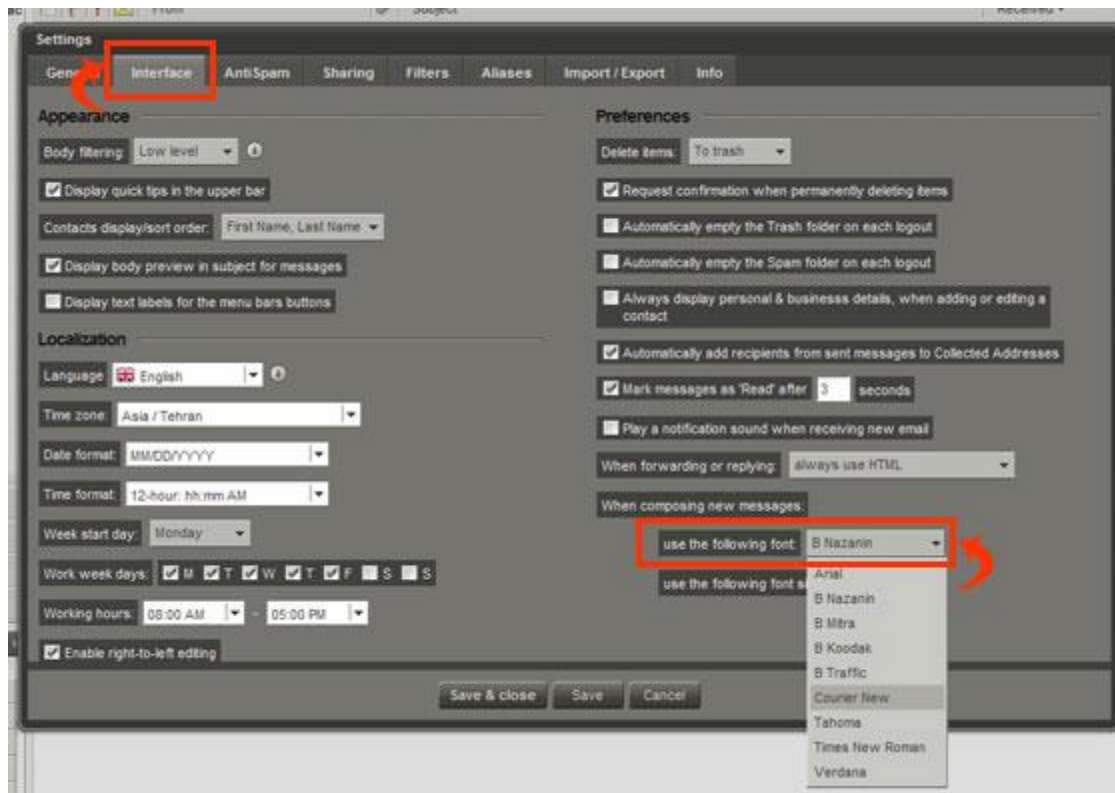
از منوی باز شده وارد قسمت Interface شده. Enable right-to-left editing را انتخاب کنید:



مجموعه ای از فونت های زیبا و پر مصرف فارسی به ویرایشگر فارسی میل سرور دانشگاه اضافه شده است، از جمله B : B koodak, B Traffic, B Mitra, Nazanin

### نکات مهم:

- می توانید به صورت پیش فرض فونت تایپ فارسی تان را بر روی هر یک از فونتهای دلخواهتان تنظیم کنید. سمت راست بالای صفحه **setting** را انتخاب کرده، از منوی باز شده وارد بخش **interface** شوید و طبق شکل در قسمت **use the following font** فونت مورد نظر خود را انتخاب کنید.



۲. چنانچه قادر به دیدن فونت‌های فارسی در ویرایشگر ایمیلتان نیستید:

- فونت‌های مذکور را به فونت‌های ویندوزتان اضافه کنید
- لازم است Cookies مرورگرتان را پاک کرده، مجدداً تست کنید.